Utilya s.r.l.

BILANCIO 2010

Alonte | Arcugnano | Asigliano Veneto | Grancona | Lonigo | Pojana Maggiore | S. Germano dei Berici | Sarego | Villaga | Zovencedo

Utilya s.r.l.

Proteggi l'Ambiente
usa carta riciclata!

Bilancio 2010, presentazione.

Al 31 dicembre 2010 si chiude il quinto esercizio sociale di Utilya S.r.l., un 2010 caratterizzato da due momenti importanti che hanno segnato l'attività della Società ponendola nel panorama provinciale come una realtà consolidata e dinamica.
Il 22 febbraio 2010 è stata sottoscritta la convenzione di servizio con Berica Utilya S.p.a. per la costruzione e la gestione di un impianto di biodigestione anaerobica in Asigliano Veneto. Successivamente è stato ceduto il diritto di superficie dell'appezzamento sul quale verrà realizzato l'impianto ed è così iniziata la fase autorizzativa in capo alla società di progetto aggiudicataria del project financing.

Al 31 marzo 2010 si è, inoltre, concluso l'aumento di capitale dedicato ai nuovi soci con l'ingresso nella compagine sociale dei Comuni di Arcugnano e Villaga: questi due nuovi soci hanno consentito al bacino di Utilya di superare la quota di 43.000 abitanti.

Per quanto riguarda poi la gestione del servizio di igiene ambientale, il continuo impegno profuso dalla Società volto al miglioramento della gestione delle attività affidate, ha portato nel 2010 a risultati che confermano l'efficacia delle scelte fatte.

L'obiettivo prefissato ad inizio anno di un "importante" miglioramento della percentuale di differenziazione dei rifiuti, dopo anni di forti investimenti, è stato raggiunto soprattutto attraverso due strumenti: una campagna molto intensa di sensibilizzazione e di educazione della cittadinanza (lezioni nelle scuole, incontri informativi, pubblicazioni) e la severità dei controlli sia sul rifiuto esposto per la raccolta domiciliare sia su quello abbandonato.

La condivisione degli obiettivi tra società, amministrazioni e ditta appaltatrice ha permesso di aumentare nel 2010 la raccolta differenziata di quattro punti percentuali arrivando ad una media per tutti i Comuni soci del 64,9% e facendo presagire che, continuando con la stessa intensità, si possa arrivare nel 2011 a valori ancora superiori. È indubbio che una migliore differenziazione comporta un contenimento dei costi di smaltimento, pur con un aumento sensibile della popolazione, e pone ancor più in evidenza il principale risultato del bilancio consuntivo: la riduzione dei costi del servizio, frutto di una corretta analisi e di uno scrupoloso controllo delle componenti di costo del servizio medesimo.

L'appalto per il servizio di raccolta dei rifiuti, iniziato nel secondo semestre del 2009, ha fatto sentire i propri benefici, sia economici che gestionali, per tutta la durata dell'anno permettendo di ottimizzare le attività e di ottenere costi unitari competitivi. Ne deriva, insieme ai costi di struttura che sono legati a contratti pluriennali, che la Società evidenzia un costo pro-capite (costo per abitante) tra i più bassi del Veneto a fronte di una fornitura di servizi molto variegata che rende la Società vicina alle esigenze dei cittadini.

A conclusione del proprio mandato, questo Consiglio di Amministrazione non può nascondere una grande soddisfazione, ed una certa dose di orgoglio, di fronte ad un bilancio annuale denso di progetti, attività e risultati nel quale i numeri rendono ragione dell'apporto di tutti i soggetti a vario titolo coinvolti: dai Comuni soci, ai Loro rappresentanti, ai fornitori, ai consulenti e -lasciatemi dire- forse in parte anche agli Amministratori, che fanno di Utilya il fiore all'occhiello del Basso Vicentino, frutto della volontà di questo Territorio di unire le forze per essere attori e non spettatori degli eventi.

IL PRESIDENTE
Ing. Fabio Dani

Proteggi l'Ambiente
usa carta riciclata!

Utilya 2010, l'ingresso tra i soci dei Comuni di Arcugnano e Villaga.

Nel corso del 2010 Utilya si è consolidata come una realtà di rilievo nel panorama dei servizi ambientali, capace di caratterizzarsi per un alto livello qualitativo dei servizi offerti, unito al contenimento dei costi di gestione, come testimoniato dalle nuove adesioni dei Comuni di Villaga e di Arcugnano.

Il Comune di Villaga ha affidato ad Utilya, fin dal 1 gennaio 2010, il servizio di igiene ambientale con risultati nettamente positivi, che hanno determinato il sensibile miglioramento della percentuale di rifiuti differenziati.

Con l'adesione anche del Comune di Arcugnano, il cui servizio sarà affidato tramite appalto nel corso del 2011, Utilya si troverà a servire un territorio di dieci Comuni con una popolazione di oltre 43.000 abitanti, diventando di fatto la principale realtà nel territorio del Basso Vicentino nel settore ambientale.

Figura 1: Il territorio di Utilya

UTILYA SRL			
	abitanti (al 31/12/2010)	CAPITALE VERSATO	% DI PARTECIPAZIONE
ALONTE	1.636	€ 2.285,90	3,52
ARCUGNANO	7.965	€ 11.900,00	18,34
ASIGLIANO VENETO	891	€ 1.475,09	2,27
GRANCONA	1.883	€ 2.809,99	4,33
LONIGO	16.322	€ 23.950,24	36,90
POJANA MAGGIORE	4.517	€ 6.951,70	10,71
SAN GERMANO DEI BERICI	1.166	€ 1.849,43	2,85
SAREGO	6.587	€ 9.302,92	14,33
VILLAGA	1.970	€ 3.000,00	4,62
ZOVENCEDO	814	€ 1.374,73	2,12

Tabella 1: Ripartizione delle quote del capitale sociale tra i Comuni Soci.

Utilya 2010,
l'incremento della raccolta differenziata.

La Società ha continuato ad indirizzare i propri sforzi nella direzione del miglioramento della raccolta differenziata dei rifiuti, ottenendo un netto incremento della percentuale avviata a recupero che ha consentito di raggiungere la quota del 64,9%. Tale risultato è stato conseguito nonostante l'entità degli interventi di pulizia e spazzamento del territorio che, generando un rifiuto non riciclabile, incidono negativamente sulla quota percentuale di rifiuto differenziato. Senza considerare le terre di spazzamento, infatti, la quota di differenziazione si attesterebbe al 67,7% che si può ritenere in linea con gli obiettivi prefissati dalla normativa statale, la quale stabilisce il superamento della soglia del 65% di raccolta differenziata entro il 2012.

La soglia è già superata da alcuni tra i Comuni Soci e le previsioni per l'anno 2011 permettono di considerare che, se verrà mantenuto lo stesso assetto organizzativo per l'esecuzione dei servizi, tale limite sarà superato entro le scadenze prefissate dalle legge da tutti i Comuni Soci.

Di seguito sono riportati i dati tecnico-economici che meglio illustrano lo stato 2010 del bacino dei Comuni soci di Utilya.

Come si osserverà dai grafici, il livello di raccolta differenziata evidenzia un sensibile miglioramento delle prestazioni ambientali in tutti i Comuni Soci (cfr. Tabella 2).

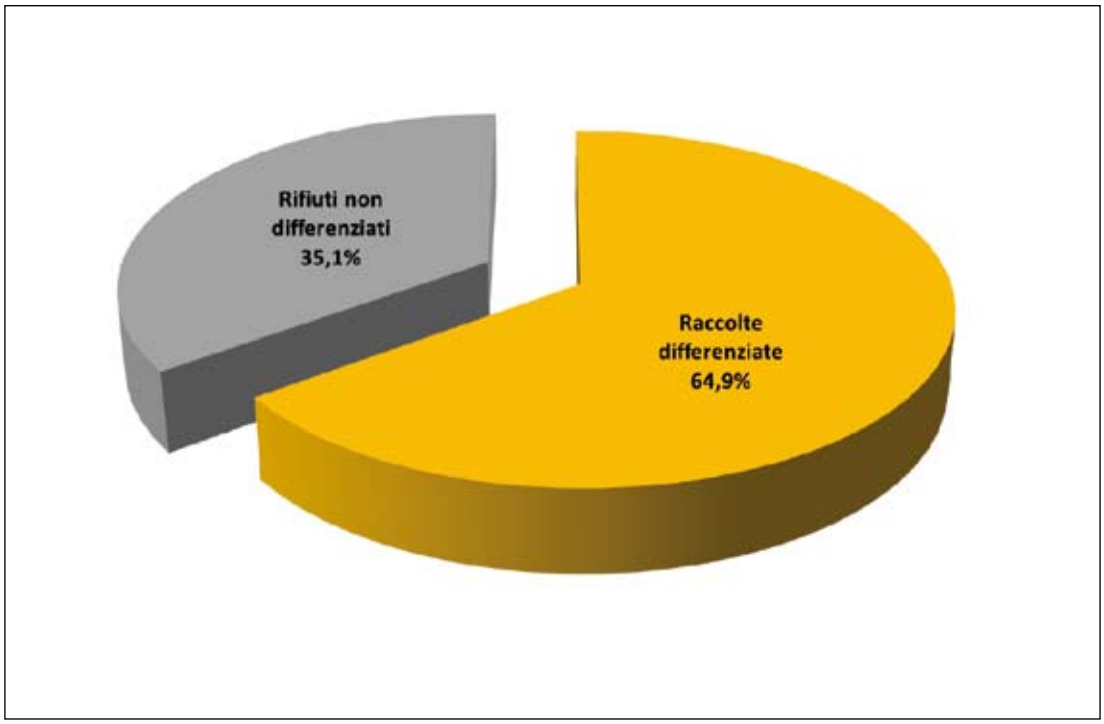

Figura 2: La percentuale di raccolta differenziata raggiunta nel territorio di Utilya per l'anno 2010.

Produzione Rifiuti

	Abitanti (n°)	Rifiuti totali Prodotti (kg)	Rifiuti totali Differenziati (kg)	Rifiuti totali Indifferenziati (kg)	Rifiuti inerti raccolti (kg)	Raccolta Differenziata (%)
Alonte	1.636	550.468	362.909	187.559	-	65,9%
Asigliano Veneto	891	254.346	168.104	86.242	-	66,1%
Grancona	1.883	551.225	338.209	188.100	24.916	64,3%
Lonigo	16.322	6.629.360	4.134.473	2.306.517	188.370	64,2%
Pojana Maggiore	4.517	1.664.627	1.091.438	504.779	68.410	68,4%
San Germano dei Berici	1.166	332.513	204.679	111.730	16.104	64,7%
Sarego	6.587	2.295.525	1.416.632	786.433	92.460	64,3%
Villaga	1.970	541.282	346.222	195.060	-	64,0%
Zovencedo	814	185.374	122.004	63.370	-	65,8%
UTILYA	**35.786**	**13.004.720**	**8.184.670**	**4.429.790**	**390.260**	**64,9%**

Tabella 2. Produzione rifiuti totali e differenziati e relative percentuali di Raccolta Differenziata (RD), al netto dei rifiuti inerti, raggiunta nel territorio dei comuni Soci di Utilya nell'anno 2010.

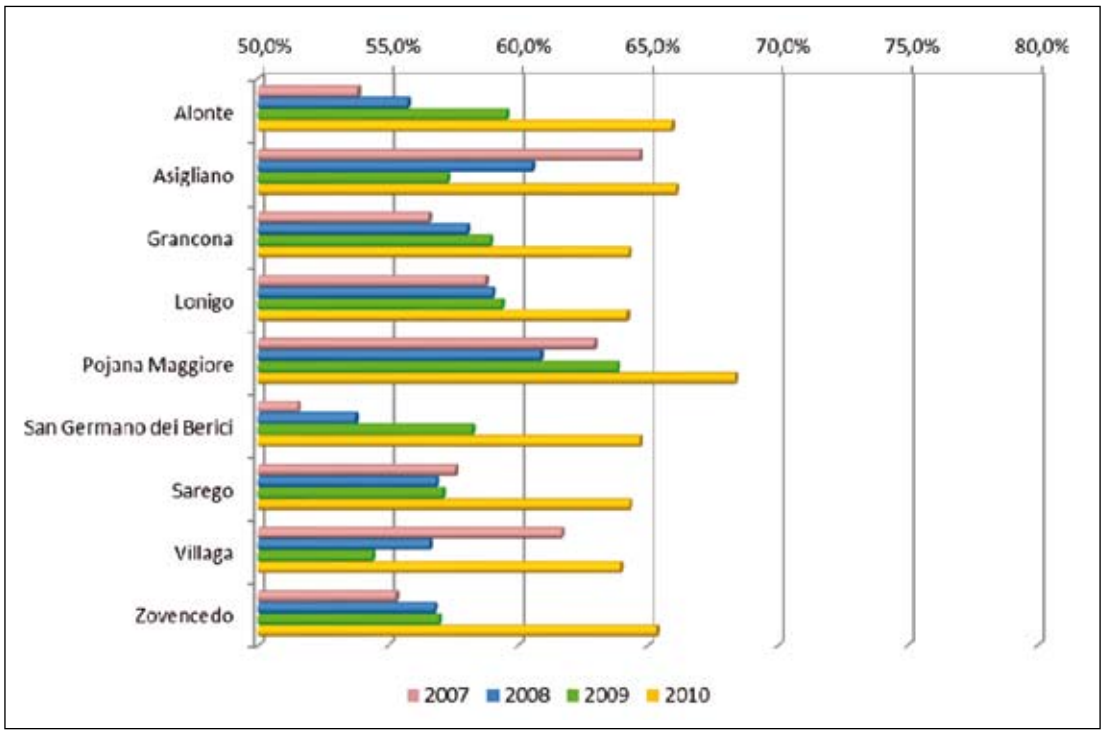

Figura 3: l'andamento della percentuale di differenziazione dei rifiuti differenziati nei Comuni soci nel periodo 2007-2010.

Osservando la produzione annua pro capite di rifiuti (kg/abitante/anno), si può osservare una piccola diminuzione in quasi tutti i Comuni, mentre appare evidente il sensibile aumento della percentuale di rifiuti differenziati. La variazione negativa della produzione pro capite è probabilmente legata sia all'andamento demografico sia ad una generale diminuzione dei consumi a causa della situazione economica generale, mentre il sensibile aumento della percentuale differenziata dei rifiuti prodotti è imputabile al successo della campagna di sensibilizzazione intrapresa da Utilya nel corso del 2010 e all'avvio a recupero anziché in discarica di parte dei rifiuti ingombranti raccolti presso i centri di raccolta comunali (v. capitolo seguente).

Infine, alcuni Comuni hanno intrapreso delle meritorie azioni per favorire la diminuzione di consumo di imballaggi, che hanno sicuramente contribuito alla diminuzione della produzione pro capite di rifiuti.

	Popolazione residente (n°)		Produzione rifiuti pro capite (kg/ab.)		Raccolta differenziata (%)	
	2010	Variazione %	2010	Variazione %	2010	Variazione %
Alonte	1.636	+0,7%	336	+1,2%	65,9%	+6,3%
Asigliano Veneto	891	+0,3%	285	+5,9%	66,1%	+8,8%
Grancona	1.883	+0,2%	293	-4,6%	64,3%	+3,3%
Lonigo	16.322	+1,6%	406	+1,5%	64,2%	+3,6%
Pojana Maggiore	4.517	0,0%	368	-1,1%	68,4%	+2,5%
San Germano dei Berici	1.166	-0,2%	285	-1,4%	64,7%	+3,7%
Sarego	6.587	+0,6%	348	-2,0%	64,3%	+5,8%
Villaga	1.970	-0,9%	275	-0,4%	64,0%	+9,6%
Zovencedo	814	-0,2%	224	-4,7%	65,8%	+8,8%
UTILYA srl	**35.786**	**/**	**384**	**+4,3%**	**64,9%**	**+4,1%**

Tabella 3. Confronto tra andamento demografico e variazioni nella produzione e differenziazione dei rifiuti nel corso dell'anno 2010, rispetto al 2009.

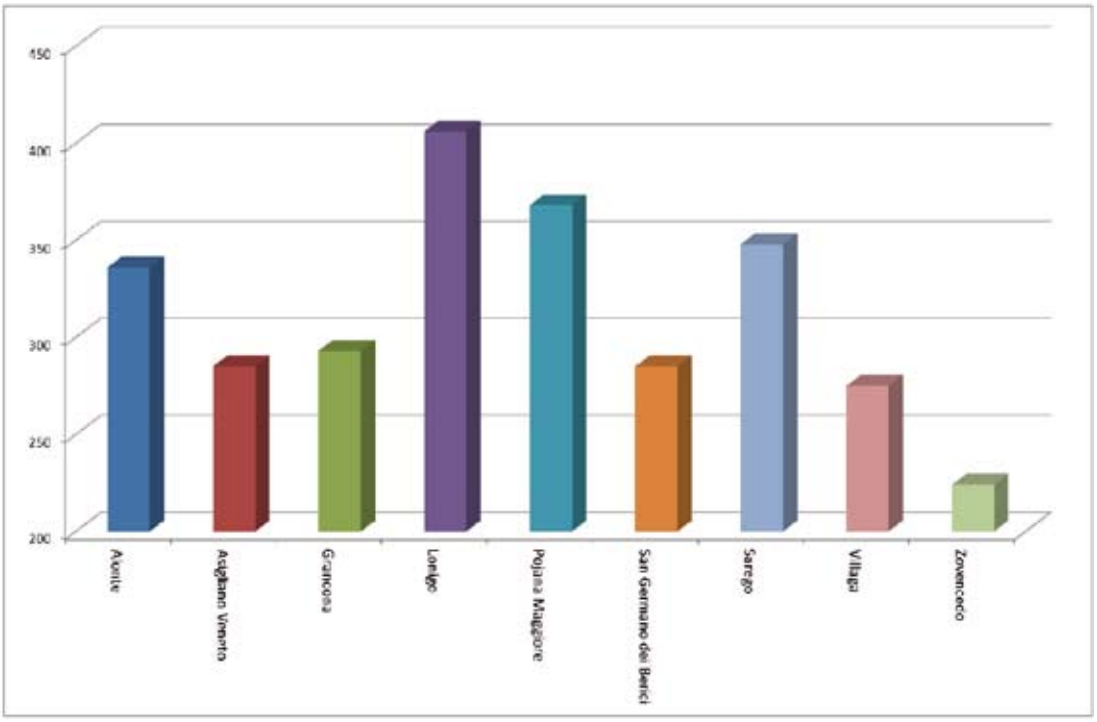

Figura 4. Produzione pro capite di Rifiuti totali durante l'anno 2010 nei diversi Comuni Soci.

L'analisi dei dati di raccolta dei rifiuti prodotti nell'anno 2010, se rapportato ai dati dell'anno precedente, permette di evidenziare una marcata diminuzione del rifiuto secco indifferenziato prodotto (-12,50%). Tale dato, seppure in parte dovuto a variabili economiche di larga scala, si può ricondurre in primis alla stretta sui controlli messa in atto da Utilya a seguito delle analisi effettuate presso l'impianto di destinazione (discarica di Grumolo delle Abbadesse), che ha messo in evidenza come più del 50% del rifiuto indifferenziato raccolto sia costituito ancora da materiale riciclabile (principalmente imballaggi in plastica e materiali cellulosici).

COMUNE	Variazione % di rifiuto indifferenziato raccolto
Alonte	-6,30%
Asigliano Veneto	-16,00%
Grancona	-13,60%
Lonigo	-12,10%
Pojana Maggiore	-12,90%
San Germano dei Berici	-16,80%
Sarego	-12,00%
Villaga	-13,00%
Zovencedo	-23,00%
UTILYA srl	**-12,50%**

Tabella 4. La netta diminuzione del rifiuto indifferenziato prodotto nel 2010 nei diversi Comuni Soci, a seguito delle attività di controllo e sensibilizzazione.

Una ulteriore conferma di quanto appena accennato viene dall'analisi dei dati di produzione dei rifiuti "riciclabili": gli imballaggi in plastica e metalli (+7,9%) e i materiali cellulosici (+11,5%) hanno visto un sensibile incremento nel paniere dei rifiuti raccolti, a ulteriore riprova dell'efficacia delle attività di controllo sulla conformità dei rifiuti e di sensibilizzazione a carico delle utenze.

COMUNE	Materiali cellulosici (carta, cartone, tetrapak)	Plastica e lattine
Alonte	+7,2%	+45,0%
Asigliano Veneto	-6,8%	+1,1%
Grancona	+12,0%	-7,8%
Lonigo	+9,0%	+6,8%
Pojana Maggiore	+9,8%	+23,8%
San Germano dei Berici	+36,7%	+6,6%
Sarego	+8,1%	-1,2%
Villaga	+75,9%	+18,5%
Zovencedo	+4,7%	-8,9%
UTILYA srl	**+11,5%**	**+7,9%**

Tabella 5. L'aumento degli imballaggi in plastica e in materiale cellulosico prodotti nel 2010 nei diversi Comuni Soci, a seguito delle attività di sensibilizzazione.

Il generale miglioramento della selezione "a monte" del rifiuto, operata a livello domestico, è quindi testimoniato dalla diminuzione del rifiuto secco indifferenziato, che è controbilanciato dal sensibile aumento delle altre frazioni raccolte in modo differenziato. Tale risultato conferma, quindi, l'efficacia del sistema porta a porta "spinto" unitamente ad una capillare informazione della cittadinanza.

Permangono gli aumenti ragguardevoli delle frazioni derivanti dallo spazzamento strade, che, se da una parte contribuiscono ad aumentare la frazione indifferenziata dei rifiuti raccolti, dall'altra sono la testimonianza dell'impegno assunto dai Comuni soci per la pulizia ed il decoro del territorio.

Anche i rifiuti "ingombranti", raccolti a domicilio su prenotazione e presso i centri di raccolta direttamente gestiti, hanno subito un sensibile aumento (+16%), che è stato parzialmente controbilanciato dall'avvio a recupero presso impianti specializzati e dalla raccolta di altri rifiuti (pneumatici, legno, metalli, rifiuti da apparecchiature elettriche ed elettroniche, ecc.: +3,7% nel 2010), operata principalmente presso gli ecocentri comunali.

Nel complesso, l'analisi dei dati mette in evidenza la bontà dell'azione svolta in quanto ad una diminuzione del 12% della frazione indifferenziata, conferita in discarica, corrisponde un incremento pari al 12,1% della frazione differenziata.

Tale dato ha consentito un notevole balzo in avanti (+5,7%) nel risultato ottenuto di differenziazione dei rifiuti.

(Valori espressi in kg)	UTILYA srl		
	2009	2010	Variazione %
Abitanti	33.508	35.786	+6,8%
Secco Indifferenziato	3.682.960	3.221.470	-12,5%
Ingombranti a smaltimento	878.680	677.960	-22,8%
Spazzamento	472.860	530.360	+12,2%
Inerti	413.250	390.260	-5,6%
Vetro	970.640	1.111.351	+14,5%
Carta	1.541.897	1.718.972	+11,5%
Plastica e lattine	643.700	694.860	+7,9%
Ingombranti a recupero	-	369.600	-
Umido	2.033.315	2.096.970	+3,1%
Altri rifiuti	2.112.324	2.192.917	+3,8%
RIFIUTI PRODOTTI	**12.749.626**	**13.004.720**	**+2,0%**
RIFIUTI INDIFFERENZIATI	**5.034.500**	**4.429.790**	**-12,0%**
RIFIUTI DIFFERENZIATI	**7.301.876**	**8.184.670**	**+12,1%**
% RD	**59,2%**	**64,9%**	**+5,7%**

Tabella 6. Variazione della produzione delle diverse tipologie di rifiuto nell'anno 2010, rispetto al 2009.

Utilya 2010, la specificità di ogni Comune

Il particolare assetto statutario e gestionale di Utilya consente di preservare e analizzare le specificità di ogni Comune socio.

Di seguito, quindi, sono riportati i dati riguardanti ogni singola realtà, attraverso una semplice tabella che permette di analizzare, mediante il confronto tra gli anni 2009 e 2010, i trend di crescita della performance ambientale e la visualizzazione degli obbiettivi raggiunti. Nel calcolo della percentuale di Raccolta Differenziata (% R.D.) sono esclusi i rifiuti inerti.

Utilya srl

	Anno 2009	Anno 2010	%
Rifiuti TOTALI raccolti (Kg.)	12.749.626	13.004.720	+2,0%
Rifiuti DIFFERENZIATI raccolti (Kg.)	7.301.876	8.184.670	+12,1%
% Raccolta Differenziata	59,2%	64,9%	+5,7%
Abitanti	33.508	35.786	+6,8%

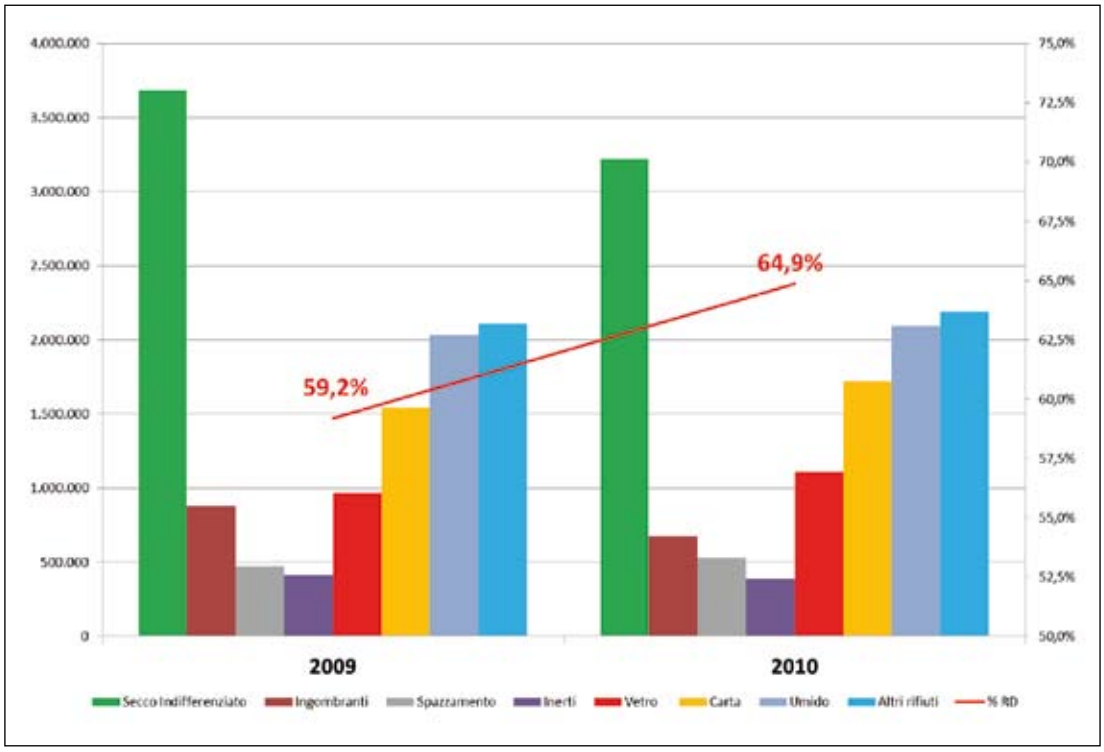

Figura 5. Confronto dell'andamento della raccolta differenziata negli anni 2009 e 2010.

Alonte

	Anno 2009	Anno 2010	%
Rifiuti TOTALI raccolti (Kg.)	540.177	550.468	+1,9%
Rifiuti DIFFERENZIATI raccolti (Kg.)	321.787	362.909	+12,8%
% Raccolta Differenziata	59,6%	65,9%	+6,3%
Abitanti	1.625	1.636	+0,7%

Asigliano Veneto

	Anno 2009	Anno 2010	%
Rifiuti TOTALI raccolti (Kg.)	243.353	254.346	+4,5%
Rifiuti DIFFERENZIATI raccolti (Kg.)	145.053	168.104	+16,0%
% Raccolta Differenziata	59,6%	66,1%	+6,5%
Abitanti	888	891	+0,3%

Grancona

	Anno 2009	Anno 2010	%
Rifiuti TOTALI raccolti (Kg.)	575.974	551.225	-4,3%
Rifiuti DIFFERENZIATI raccolti (Kg.)	322.573	338.209	+4,8%
% Raccolta Differenziata	58,9%	64,3%	+5,4%
Abitanti	1.879	1.883	+0,2%

Lonigo

	Anno 2009	Anno 2010	%
Rifiuti TOTALI raccolti (Kg.)	6.380.636	6.629.360	+3,9%
Rifiuti DIFFERENZIATI raccolti (Kg.)	3.670.646	4.134.473	+12,6%
% Raccolta Differenziata	59,4%	64,2%	+4,8%
Abitanti	16.070	16.322	+1,6%

Pojana Maggiore

	Anno 2009	Anno 2010	%
Rifiuti TOTALI raccolti (Kg.)	1.679.205	1.664.627	-0,9%
Rifiuti DIFFERENZIATI raccolti (Kg.)	1.011.545	1.091.438	+7,9%
% Raccolta Differenziata	64,0%	68,4%	+4,4%
Abitanti	4.516	4.517	+0,0%

San Germano dei Berici

	Anno 2009	Anno 2010	%
Rifiuti TOTALI raccolti (Kg.)	336.724	332.513	-1,2%
Rifiuti DIFFERENZIATI raccolti (Kg.)	182.556	204.679	+12,1%
% Raccolta Differenziata	57,4%	64,7%	+6,4%
Abitanti	1.169	1.166	-0,3%

Sarego

	Anno 2009	Anno 2010	%
Rifiuti TOTALI raccolti (Kg.)	2.256.078	2.295.525	+1,7%
Rifiuti DIFFERENZIATI raccolti (Kg.)	1.274.696	1.416.632	+11,1%
% Raccolta Differenziata	58,4%	64,3%	+5,9%
Abitanti	6.545	6.587	+0,6%

Villaga

	Anno 2009 (*)	Anno 2010	%
Rifiuti TOTALI raccolti (Kg.)	549.505	541.282	-1,5%
Rifiuti DIFFERENZIATI raccolti (Kg.)	297.305	346.222	+16,5%
% Raccolta Differenziata	54,4%	64,0%	+9,6%
Abitanti	1.988	1.970	-0,9%

(*) Nel 2009 il servizio non era ancora affidato a Utilya

Zovencedo

	Anno 2009	Anno 2010	%
Rifiuti TOTALI raccolti (Kg.)	199.130	185.374	-6,9%
Rifiuti DIFFERENZIATI raccolti (Kg.)	113.440	122.004	+7,5%
% Raccolta Differenziata	57,0%	65,8%	+8,8%
Abitanti	816	814	-0,2%

I dati economici di Utilya nel 2010

Attraverso una politica di bilancio accorta e grazie alle economie di scala conseguite, Utilya è riuscita a calare leggermente il livello dei costi pro capite rispetto agli anni precedenti, come evidenzia il confronto con i valori dell'anno 2009. Anche rispetto al costo medio procapite registrato a livello provinciale e regionale, Utilya ha saputo distinguersi mantenendo l'ammontare dei costi procapite a livelli sempre inferiori.

Sono riportati di seguito i dati economici relativi ad Utilya e ad ogni realtà comunale.

Comune	costo totale annuo pro capite (C) 2010	costo totale annuo pro capite (C) 2009	Costo totale procapite nella Provincia di Vicenza (2009)	Costo totale procapite nella Regione Veneto (2009)
Alonte	78,27	81,35		
Asigliano Veneto	64,54	68,55		
Grancona	63,00	65,55		
Lonigo	86,20	91,57		
Pojana Maggiore	66,87	72,47		
San Germano dei B.	63,02	63,44		
Sarego	70,43	75,66		
Villaga	63,71	/		
Zovencedo	58,24	59,07		
Utilya srl	76,11	81,55	81,00	124,71

Tabella 7. Costi procapite dei servizi di igiene ambientale nel biennio 2009-2010, comprensivi di I.V.A..

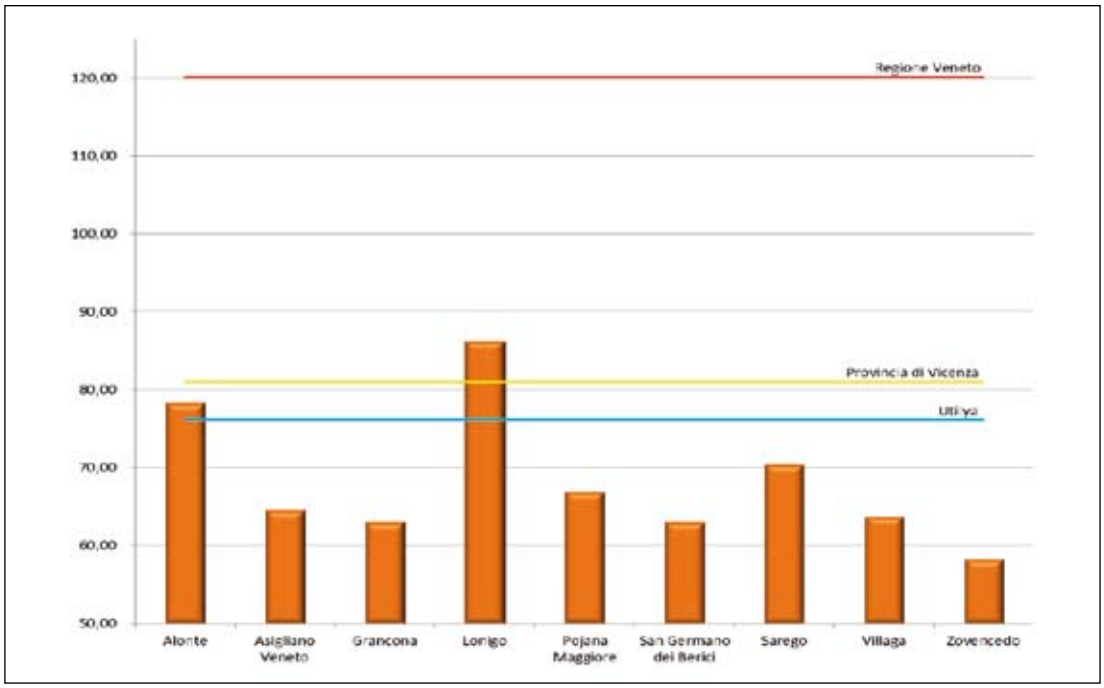

Figura 6. Confronto dei costi pro capite nei Comuni Soci con il dato della Regione Veneto 2009 (fonte dati regionali: ARPAV – Osservatorio Regionale Rifiuti, 2009).

L'avvio a recupero dei rifiuti ingombranti

Nel corso del 2010, Utilya ha avviato un ulteriore progetto per favorire l'aumento della differenziazione dei rifiuti: l'avvio a recupero del rifiuto ingombrante, presso un impianto specializzato, anziché in discarica. Il progetto nasce dalla considerazione che i rifiuti ingombranti, essendo costituiti da materiali compositi ancora riciclabili, previa un apposito trattamento, possono costituire una ulteriore fonte di materia prima o di energia.

È importante rimarcare che tale operazione ha avuto un costo pressoché pari a zero, in quanto la differenza di costo tra il trattamento di recupero e l'avvio a smaltimento in discarica è stata controbilanciata da un minor costo trasporto della frazione secca non riciclabile, grazie alla minor distanza dell'impianto, rispetto alla discarica di Grumolo delle Abbadesse gestita da Valore Ambiente S.r.l..

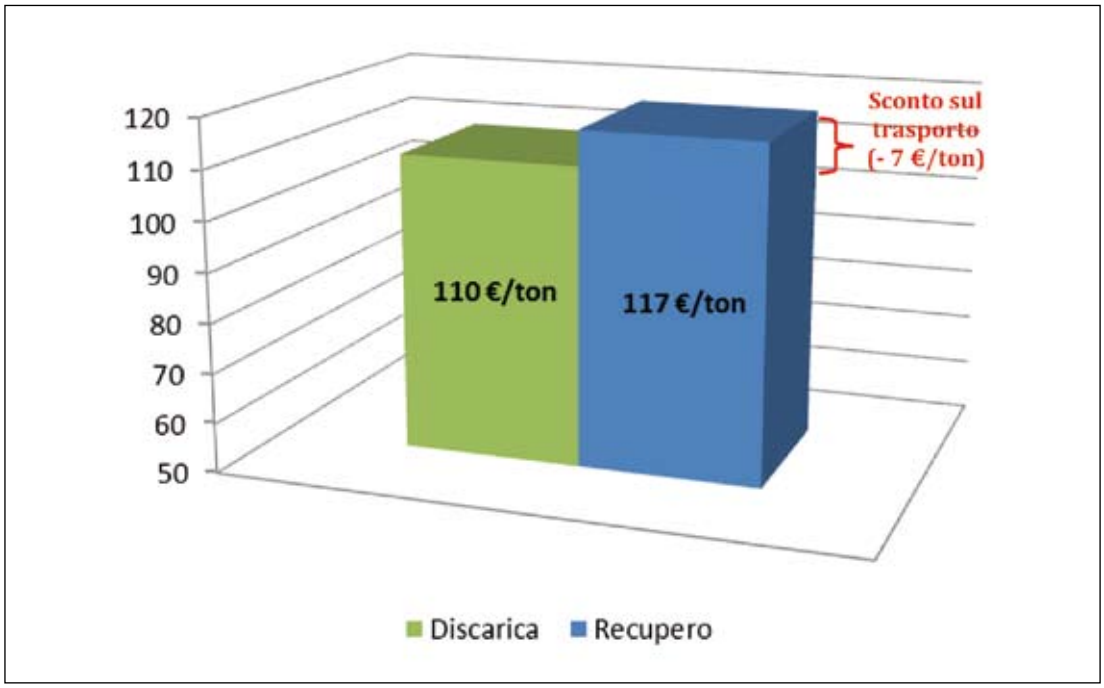

Figura 7. La differenza di costo per l'avvio a recupero degli ingombranti è controbilanciata dallo sconto sul canone del trasporto dei rifiuti.

La raccolta a domicilio degli ingombranti

Fra i servizi offerti da Utilya rientra anche la raccolta a domicilio degli ingombranti, cui aderiscono i Comuni soci di Alonte, Grancona, Lonigo, San Germano dei Berici, Sarego e Villaga. Si tratta di un servizio su prenotazione che, nel corso del 2010, è stato eseguito con frequenza mensile, l'ultimo venerdì del mese. In totale, per tale servizio, sono stati eseguiti 140 ritiri a domicilio, per una media di quasi 12 ritiri al mese.

Il grafico seguente descrive l'andamento del servizio nei mesi dell'anno 2010.

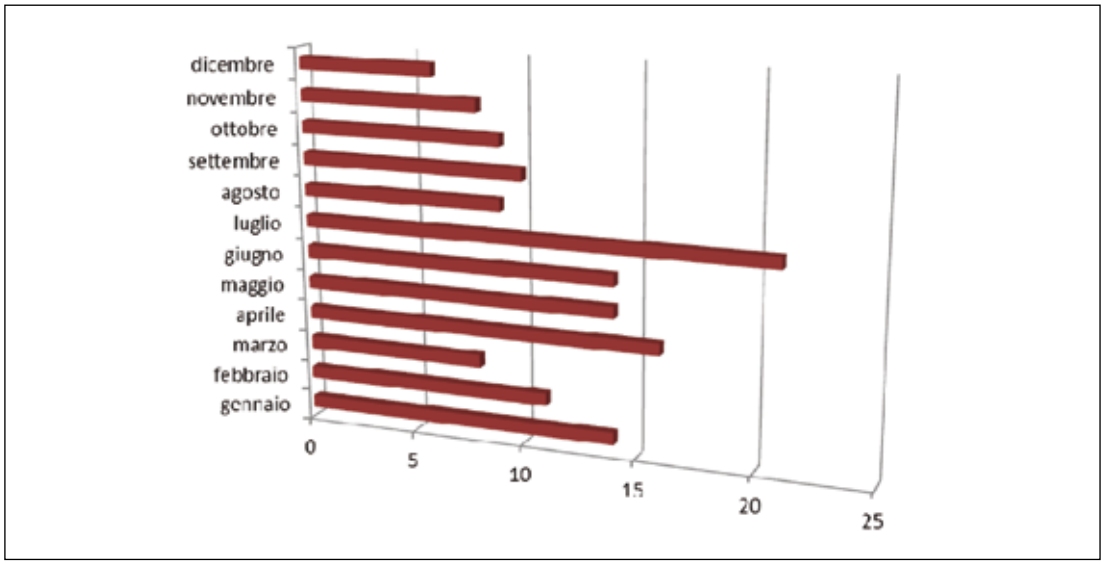

Figura 8. Andamento del ritiro di ingombranti a domicilio nel corso del 2010 (n° ritiri/mese).

Di seguito è descritto l'utilizzo del servizio nell'arco dell'anno 2010, da parte dei Comuni soci che lo hanno attivato.

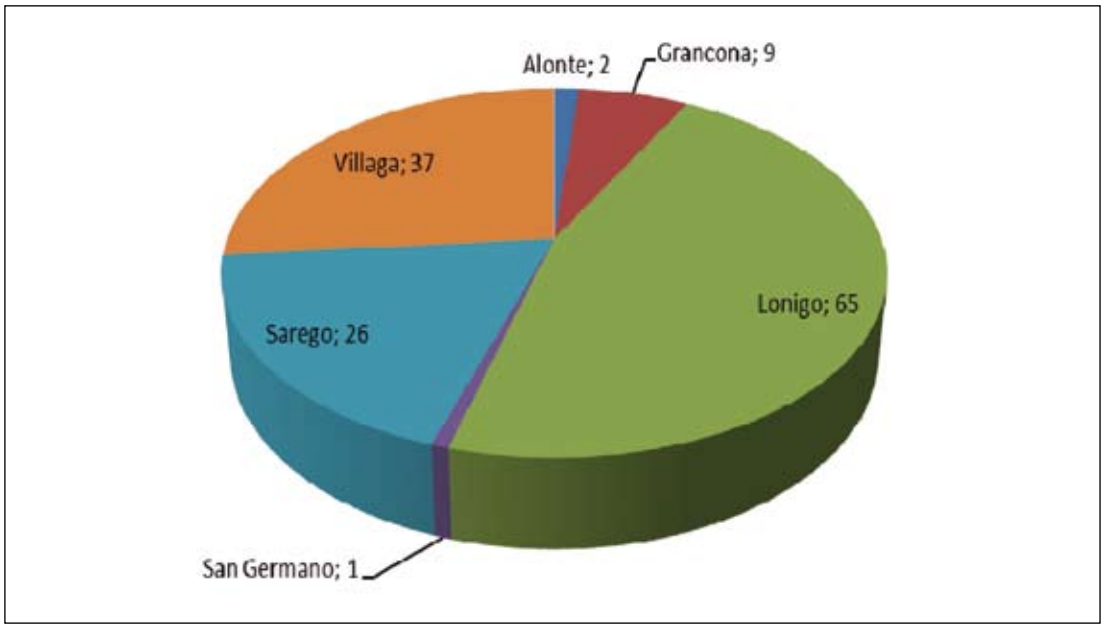

Figura 9. Andamento del ritiro di ingombranti a domicilio nel corso del 2010 (n° ritiri/Comune).

Proteggi l'Ambiente
usa carta riciclata!

Il biodigestore: pronti a dare il via ai lavori

Terminato nel corso dell'anno 2009 il procedimento di affidamento dei lavori (project financing), nel corso del 2010 Utilya ha visto concludersi positivamente l'impegnativo percorso per avviare la realizzazione dell'impianto per il trattamento del rifiuto organico con tecnologia di biodigestione anaerobica. Si tratta di un progetto basato su un processo totalmente biologico, ormai ampiamente sperimentato in alcune realtà a livello europeo ed internazionale, che permette la trasformazione della sostanza organica in *biogas* (un gas costituito principalmente da metano), per la produzione di energia elettrica e termica pulita. Si tratta quindi di energia totalmente rinnovabile che consentirà un notevole risparmio di emissioni in atmosfera, anche legato alla riduzione dei trasporti della frazione organica, attualmente avviata a recupero presso alcuni impianti di compostaggio in ambito regionale.

L'intenzione è quindi quella di realizzare un impianto in grado di trattare i quantitativi di rifiuti organici del Basso Vicentino ed altre matrici organiche in un'area attualmente priva di qualsiasi tipologia di impianti di trattamento e recupero.

Figura 10. Rendering fotografico del progetto per la realizzazione dell'impianto di biodigestione anaerobica.

La Società, nel corso del 2010, ha perfezionato e concluso l'iter di acquisizione del terreno sul quale verrà realizzato l'impianto. In conseguenza di tale importante risultato, al fine di avviare la vera e propria fase realizzativa, tutti gli adempimenti tecnico-burocratici che permetteranno la posa della prima pietra sono stati ultimati: dalla definizione del diritto di superficie all'approvazione del progetto definitivo.

Il diritto di superficie concesso alla ditta che realizzerà e gestirà l'impianto costituisce un diritto reale minore di godimento, disciplinato dall'articolo 952 e seguenti del Codice Civile, che consiste nella concessione ad edificare e mantenere una costruzione al di sopra di un fondo di proprietà altrui. Per contro, la concessione

di tale diritto garantisce per Utilya la corresponsione di un canone, a garanzia del corretto utilizzo e della corretta destinazione d'uso dell'impianto.

A ciascun Comune Socio, sarà inoltre garantita nel corso della durata della concessione del diritto di superficie, una tariffa agevolata per lo smaltimento della frazione organica.

Figura 11. L'area in cui sorgerà l'impianto.

Il progetto di educazione ambientale presso le scuole

Nel corso del 2010, Utilya si è fatta promotrice di un ulteriore progetto per il miglioramento delle performance ambientali, coinvolgendo con l'organizzazione di attività di educazione ambientale i plessi scolastici primari di Alonte, Asigliano Veneto, Almisano, Madonna, Meledo, Pojana Maggiore, Sarego, San Germano dei Berici, Villaga e Zovencedo.

L'attività di educazione ambientale è stata organizzata in collaborazione con il Laboratorio di Educazione Ambientale della Provincia di Vicenza ed ha visto svolgersi tutta una serie di attività didattiche mirate al coinvolgimento e all'educazione ambientale di tutti gli alunni.

Figura 12.

Figura 13.

A supporto di tale attività Utilya ha predisposto altre iniziative per rimarcare l'attenzione per le tematiche ambientali.

Un'apposita cartellonistica divulgativa è stata realizzata e distribuita presso tutti i plessi scolastici che hanno aderito alle attività di educazione ambientale e a tutti gli alunni coinvolti è stato consegnata la ristampa del nuovo "Riciclario 2011", rivisto e aggiornato per l'occasione.

Infine, in accordo con i dirigenti scolastici e gli insegnati referenti di ciascun plesso sono stati distribuiti i bidoni per la raccolta differenziata.

Figura 14.

Figura 15.

La costruzione del nuovo ecocentro dell'Unione Colli Berici Val Liona

Nel corso del 2010, l'Unione Colli Berici Val Liona ha affidato ad Utilya il finanziamento e la realizzazione del centro di raccolta dei rifiuti sito in San Germano dei Berici. Conclusi tutti gli adempimenti progettuali ed autorizzativi, i lavori sono quindi stati appaltati in data 10/12/2010.

Il centro di raccolta dei rifiuti, a servizio dei Comuni di San Germano dei Berici e Grancona verrà così adeguato a tutte le ultime prescrizioni previste dalle normative vigenti e i lavori, già avviati, si concluderanno già nella prima parte dell'anno 2011.

Figura 16. I primi lavori nell'area destinata a centro di raccolta dei rifiuti urbani a San Germano dei Berici.

Il nuovo centro di raccolta sarà così dotato di un'idonea recinzione lungo tutto il perimetro, atta ad impedire le continue intrusioni da parte di estranei, con doppio cancello motorizzato e sistema automatico di identificazione degli accessi. Il pavimento dell'ecocentro sarà impermeabilizzato e dotato di un moderno sistema di raccolta delle acque meteoriche ed industriali.

I lavori prevedono inoltre la costruzione di una tettoia capace di ospitare tutti i rifiuti elettrici e i rifiuti pericolosi che sarà dotata di un'apposita vasca interrata di raccolta per eventuali spandimenti accidentali.

Proteggi l'Ambiente
usa carta riciclata!

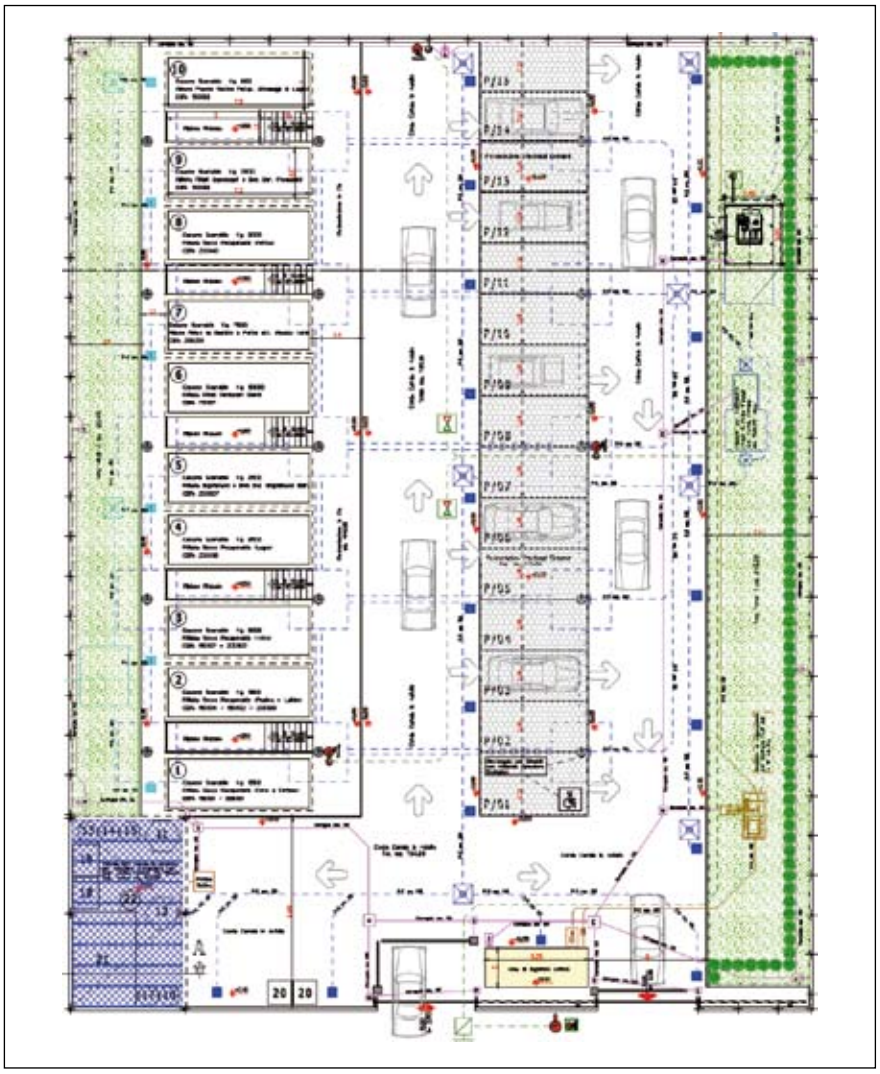

Figura 17. Tavola progettuale che riassume il progetto di adeguamento normativo del centro di raccolta per rifiuti urbani di San Germano dei Berici.

Nell'insieme, le dimensioni del centro di raccolta non cambieranno, ma sarà facilitato lo scarico dei rifiuti grazie alla costruzione di apposite rampe in muratura. Il centro sarà dotato di tutti gli accorgimenti di sicurezza e di un idoneo impianto antiincendio.

Numero Verde e Sportello per le Utenze

Nel corso del 2010 è continuato il servizio di assistenza telefonico del numero verde 800188777, attivo dal lunedì al sabato dalle h. 8.00 alle h. 13.00, ed è rimasto attivo il servizio di Sportello per il Cittadino, attivo in tutti i Comuni secondo un calendario prestabilito.

Figura 18. Porzione del Calendario 2010 - Sportello per le Utenze, in cui sono riportate tutte le sedi e gli orari in cui è effettuato il servizio di informazioni e ascolto per le utenze dei diversi Comuni Soci.

Si tratta di due utilissimi strumenti, per i cittadini e per Utilya, in quanto rappresentano il punto di riferimento per tutte le utenze, come dimostrato dal forte aumento delle utenze che hanno usufruito dei servizi informativi nel 2010.

In particolare il Numero Verde, soprattutto in conseguenza delle attività di sensibilizzazione messe in atto da Utilya, ha avuto un incremento esponenziale dei contatti (+123% rispetto al 2009). Questo consente di ribadire l'importanza di strumenti informativi per la cittadinanza, come quelli attualmente utilizzati da Utilya, che siano in grado di garantire un contatto locale, in grado di dare sempre e comunque una solerte risposta e una possibile soluzione ai quesiti posti.

Anno 2008	n° chiamate	**421**
Anno 2009	n° chiamate	**736**
Anno 2010	n° chiamate	**1641**

Una ulteriore conferma di quanto sopra esposto viene dall'analisi della tipologia di richiesta registrata dagli operatori del Numero Verde. Si nota infatti che oltre il 60% dei contatti sono relativi proprio a richieste di informazioni, la maggior parte delle quali sono mirate a chiarimenti in merito alla corretta differenziazione dei rifiuti e al conferimento dei rifiuti al sistema porta a porta o presso i centri di raccolta comunali.

Per il resto, una quota importante delle richieste pervenute sono legate alla prenotazione del servizio di ritiro a domicilio degli ingombranti (23%).

Importante anche il fatto che, in caso di mancata raccolta dei rifiuti, per cause che sono sempre oggetto di una verifica da parte di Utilya, il cittadino trova comunque nel Numero Verde uno strumento di pronta risposta che consente l'immediato recupero del mancato servizio (13% dei contatti registrati).

Altra funzione svolta da Numero Verde è la segnalazione di rifiuti abbandonati sul territorio dei Comuni Soci, permettendo in questo caso di monitorare, proprio con la collaborazione dei cittadini, anche i punti di maggiore criticità per questo fenomeno.

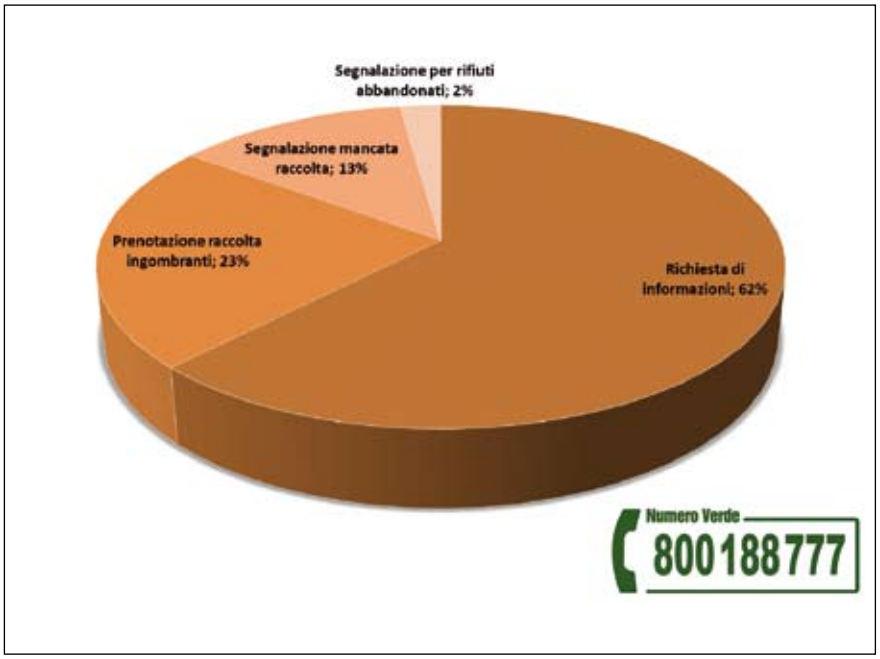

Figura 19. Tipologia di richieste pervenute al numero verde da parte dell'utenza nel 2010.

Il nuovo sito di Utilya: www.utilya.it

Nel 2010, è stato completato il nuovo sito di Utilya (www.utilya.it), con una revisione soprattutto a carico della veste grafica.

Le modifiche più sostanziali riguardano comunque le modalità gestionali del portale web: il nuovo sito è infatti organizzato in forma dinamica e facilmente gestibile, per divenire un ulteriore strumento comunicativo a disposizione della Società e contribuire quindi alla diffusione di una informazione capillare tra le utenze, per la richiesta di informazioni, l'invio di segnalazioni e la consultazione dello sportello on-line.

Figura 20. La veste grafica del nuovo portale web di Utilya.

Il nuovo "Riciclario" 2011

Nel corso del 2010, il "Riciclario", il piccolo vademecum per la raccolta differenziata organizzato in forma di dizionario, già pubblicato da Utilya a fine 2008, è stato rivisto e aggiornato.

Alcune modalità di raccolta si sono infatti modificate negli ultimi mesi, proprio sulla base della disponibilità degli impianti di destinazione dei rifiuti riciclabili a ricevere anche altre tipologie di materiali (come accaduto, ad esempio, per il tetrapak e simili, raccolti con la frazione "Carta e cartone" dal 01 gennaio 2010 o per alcuni imballaggi in plastica che prima venivano raccolti nella frazione secca).

Il Riciclario è stato successivamente ristampato e distribuito alle scuole durante le attività di educazione ambientale e, in futuro, potrà essere distribuito anche presso lo sportello di Utilya e le sedi municipali dei Comuni Soci quale vero e proprio riferimento per la raccolta differenziata dei rifiuti.

Figura 21. Il nuovo "Riciclario" 2011.

Incontri con la cittadinanza

Nel corso del 2010, Utilya ha proposto ai Comuni soci l'avvio di azioni mirate ad informare direttamente i cittadini sul tema dei rifiuti e sulle maggiori problematiche riscontrate nella gestione dei servizi ambientali.

Lo scopo principale è quello di sensibilizzare l'utenza al complesso tema della differenziazione dei rifiuti fornendo uno strumento in più ai cittadini per comprendere i benefici per la collettività derivanti da una corretta applicazione delle norme riportate nel calendario della raccolta.

Sullo sfondo rimane tuttavia anche l'obbiettivo di confrontare l'attuale organizzazione dei servizi con le reali esigenze riscontrabili da parte della cittadinanza per verificare la possibilità di ottimizzare lo sforzo prodotto e di migliorare ulteriormente il servizio.

Il ciclo di incontri pubblici, denominato "Utilya incontra la cittadinanza", ha preso avvio già nel corso del mese di dicembre 2010, con la realizzazione di due serate pubbliche, svoltesi ad Alonte, in collaborazione con l'Amministrazione Comunale e la partecipazione della ditta appaltatrice del servizio.

Durante tali serate è stato possibile verificare l'elevato interesse della cittadinanza, testimoniato dalla sempre numerosa partecipazione.

L'esperienza maturata con il Comune di Alonte verrà portata avanti presso le altre Amministrazioni socie nel corso del 2011, con l'obbiettivo di riuscire a coprire con un'apposita azione informativa tutto il territorio servito da Utilya.

Figura 22. Grande partecipazione agli incontri pubblici promossi da Utilya per discutere il tema dei rifiuti con la cittadinanza.

Proteggi l' Ambiente
usa carta riciclata!

UTILYA SRL
Sede Legale: VIA CASTELGIUNCOLI, 5 LONIGO (VI)
Iscritta al Registro Imprese di VICENZA
C.F. e numero iscrizione: 03267330243 - Iscritta al n. R.E.A. VI - 311886
Capitale Sociale sottoscritto e interamente versato €:64.900,00 - Partita IVA: 03267330243

BILANCIO AL 31/12/2010

Stato Patrimoniale Attivo

	Parziali 2010	Totali 2010	Esercizio 2009
B) IMMOBILIZZAZIONI			
II - IMMOBILIZZAZIONI MATERIALI			
Immobilizzazioni materiali lorde		987.048	16.787
Fondo ammortamento immobilizzazioni materiali		(4.920)	(3.002)
TOTALE IMMOBILIZZAZIONI MATERIALI		*982.128*	*13.785*
TOTALE IMMOBILIZZAZIONI (B)		***982.128***	***13.785***
C) ATTIVO CIRCOLANTE			
I - RIMANENZE		3.960	3.960
II - CREDITI			
esigibili entro l'esercizio successivo	746.149		613.848
esigibili oltre l'esercizio successivo	3.049		53.010
TOTALE CREDITI		*749.198*	*666.858*
IV - DISPONIBILITA' LIQUIDE		279.462	5.074
TOTALE ATTIVO CIRCOLANTE (C)		***1.032.620***	***675.892***
D) RATEI E RISCONTI			
Ratei e risconti attivi		17.985	3.543
TOTALE RATEI E RISCONTI (D)		***17.985***	***3.543***
TOTALE ATTIVO		***2.032.733***	***693.220***

Stato Patrimoniale Passivo

	Parziali 2010	Totali 2010	Esercizio 2009
A) PATRIMONIO NETTO			
I - Capitale		64.900	50.000
II - Riserva da soprapprezzo delle azioni		35.521	
IV - Riserva legale		1.466	1.002
VII - Altre riserve, distintamente indicate		27.836	19.028
Riserva straordinaria	27.836		19.028
IX - Utile (perdita) dell'esercizio		90.657	9.272
TOTALE PATRIMONIO NETTO (A)		***220.380***	***79.302***
B) FONDI PER RISCHI E ONERI		**60.000**	**30.000**
D) DEBITI			
esigibili entro l'esercizio successivo	665.567		583.918
esigibili oltre l'esercizio successivo	1.086.786		
TOTALE DEBITI (D)		***1.752.353***	***583.918***
TOTALE PASSIVO		***2.032.733***	***693.220***

Proteggi l'Ambiente
usa carta riciclata!

Conto Economico

	Parziali 2010	Totali 2010	Esercizio 2009
A) VALORE DELLA PRODUZIONE			
1) Ricavi delle vendite e delle prestazioni		2.877.912	2.860.990
5) Altri ricavi e proventi		79.997	7.411
Ricavi e proventi diversi	79.997		7.411
TOTALE VALORE DELLA PRODUZIONE		2.957.909	2.868.401
B) COSTI DELLA PRODUZIONE			
6) Costi per materie prime, sussidiarie, di consumo e di merci		12.300	25.303
7) Costi per servizi		2.723.282	2.783.872
8) Costi per godimento di beni di terzi		4.881	11.137
9) Costi per il personale		1.850	
b) Oneri sociali	1.850		
10) Ammortamenti e svalutazioni		1.919	1.402
b) Ammortamento delle immobilizzazioni materiali	1.919		1.402
11) Variazioni delle rimanenze di materie prime, sussidiarie, di consumo e merci			1.848
12) Accantonamenti per rischi		30.000	
14) Oneri diversi di gestione		11.485	8.747
TOTALE COSTI DELLA PRODUZIONE		*2.785.717*	*2.832.309*
Differenza tra valore e costi della produzione (A - B)		**172.192**	**36.092**
C) PROVENTI E ONERI FINANZIARI			
16) Altri proventi finanziari		294	317
d) Proventi diversi dai precedenti	294		317
da altre imprese	294		317
17) Interessi ed altri oneri finanziari		(36.517)	(19.433)
verso altri	(36.517)		(19.433)
TOTALE PROVENTI E ONERI FINANZIARI (15+16-17+-17bis)		*(36.223)*	*(19.116)*
E) PROVENTI E ONERI STRAORDINARI			
20) Proventi straordinari		100.001	1
Differenza da arrotondamento all'unità di Euro	1		1
Altri proventi straordinari	100.000		
21) Oneri straordinari		(100.000)	
Altri oneri straordinari	(100.000)		
TOTALE DELLE PARTITE STRAORDINARIE (20-21)		*1*	*1*
Risultato prima delle imposte (A-B+-C+-D+-E)		**135.970**	**16.977**
22) Imposte sul reddito dell'esercizio, correnti, differite e anticipate		**45.313**	**7.705**
Imposte correnti sul reddito d'esercizio	53.907		7.888
Imposte differite sul reddito d'esercizio	4		
Imposte anticipate sul reddito d'esercizio	(8.598)		(183)
23) Utile (perdite) dell'esercizio		**90.657**	**9.272**

Il Bilancio sopra riportato è vero e reale e corrisponde alle scritture contabili.

Lonigo, 18/03/2011

Per il Consiglio di Amministrazione

f.to Dani Fabio (P)
f.to Rossetto Giuseppe (VP)
f.to Mondardo Antonio

Proteggi l'Ambiente
usa carta riciclata!

UTILYA SRL
Sede Legale: VIA CASTELGIUNCOLI, 5 LONIGO (VI)
Iscritta al Registro Imprese di VICENZA
C.F. e numero iscrizione: 03267330243 - Iscritta al n. R.E.A. VI - 311886
Capitale Sociale sottoscritto e interamente versato €:64.900,00 - Partita IVA: 03267330243

NOTA INTEGRATIVA

Bilancio al 31/12/2010

Introduzione alla Nota integrativa

Signori Soci, la presente Nota Integrativa costituisce parte integrante del Bilancio al 31/12/2010. Il Bilancio viene redatto in forma abbreviata in quanto non sono stati superati, per due esercizi consecutivi, i limiti previsti dall'art. 2435-bis del Codice Civile.
Il Bilancio risulta conforme a quanto previsto dagli articoli 2423 e seguenti del Codice Civile, ai principi contabili nazionali ed alle interpretazioni fornite dall'Organismo Italiano di Contabilità; esso rappresenta pertanto con chiarezza ed in modo veritiero e corretto la situazione patrimoniale e finanziaria della società ed il risultato economico dell'esercizio.
Il contenuto dello Stato patrimoniale e del Conto economico è quello previsto dagli articoli 2424 e 2425 del Codice Civile.
La Nota integrativa, redatta ai sensi dell'art. 2427 del Codice Civile, contiene inoltre tutte le informazioni utili a fornire una corretta interpretazione del Bilancio.

Criteri di formazione

Redazione del Bilancio

In riferimento a quanto indicato nella parte introduttiva della presente Nota integrativa, si attesta che, ai sensi dell'art. 2423, 3° comma del Codice Civile, qualora le informazioni richieste da specifiche disposizioni di legge non siano sufficienti a dare una rappresentazione veritiera e corretta della situazione aziendale vengono fornite le informazioni complementari ritenute necessarie allo scopo.
Non si sono verificati casi eccezionali che abbiano reso necessario il ricorso a deroghe di cui all'art. 2423, comma 4 e all'arti. 2423 – bis comma 2 Codice Civile.
Il Bilancio d'esercizio, così come la presente Nota integrativa, sono stati redatti in unità di Euro secondo quanto disposto dal Codice Civile.

Principi di redazione del bilancio

La valutazione delle voci di bilancio è avvenuta nel rispetto del principio della prudenza e nella prospettiva di continuazione dell'attività. Conformemente ai principi contabili internazionali e alla regolamentazione comunitaria, nella rappresentazione delle voci dell'attivo e del passivo viene data prevalenza agli aspetti sostanziali rispetto a quelli formali.
Nella redazione del Bilancio d'esercizio gli oneri e i proventi sono stati iscritti secondo il principio di competenza indipendentemente dal momento della loro manifestazione numeraria.

Struttura e contenuto del Prospetto di bilancio

Lo Stato patrimoniale, il Conto economico e le informazioni di natura contabile contenute nella presente Nota integrativa sono conformi alle scritture contabili, da cui sono stati direttamente desunti.
Per una rappresentazione più chiara delle voci di bilancio non sono state indicate le voci precedute da numeri arabi o lettere minuscole non valorizzate sia per l'esercizio

Proteggi l'Ambiente
usa carta riciclata!

in corso che per l'esercizio precedente.
Ai sensi dell'art. 2423 ter del Codice Civile, si precisa che tutte le voci di bilancio sono risultate compatibili con l'esercizio precedente, non vi è stata pertanto necessità di adattare alcuna voce dell'esercizio precedente.

Criteri di valutazione

I criteri applicati nella valutazione delle voci di bilancio e nelle rettifiche di valore sono conformi alle disposizioni del Codice Civile. Gli stessi inoltre non sono variati rispetto all'esercizio precedente.
Di seguito sono illustrati i più significativi criteri di valutazione adottati nel rispetto delle disposizioni contenute all'art.2426 del Codice Civile, e con particolare riferimento a quelle voci di bilancio per le quali il legislatore ammette diversi criteri di valutazione e di rettifica o per le quali non sono previsti specifici criteri.

Immobilizzazioni

Le immobilizzazioni sono iscritte al costo di acquisto e/o produzione.
Ai sensi e per gli effetti dell'art. 10 della legge 19 marzo 1983, N. 72, e così come anche richiamato dalle successive leggi di rivalutazione monetaria, si precisa che per i beni materiali e immateriali tuttora esistenti in patrimonio non è stata mai eseguita alcuna rivalutazione monetaria.

Immobilizzazioni Materiali

I cespiti appartenenti alla categoria delle immobilizzazioni materiali sono iscritti in bilancio al costo di acquisto, aumentato degli eventuali oneri accessori sostenuti fino all'entrata in funzione del bene.
Tali beni risultano esposti nell'attivo di bilancio al netto dei fondi di ammortamento e di svalutazione.
L'ammortamento delle immobilizzazioni materiali, il cui utilizzo è limitato nel tempo, è stato operato in conformità al seguente piano prestabilito:

Voci immobilizzazioni materiali	Aliquote %
Telefono mobile	25%
Attrezzatura varia	15%
Macchine ufficio elettroniche	20%
Mobili d'ufficio	12%

Il costo delle immobilizzazioni materiali è stato sistematicamente ammortizzato in ogni esercizio in rapporto alla residua possibilità di utilizzo delle spese.
I criteri di ammortamento delle immobilizzazioni materiali non sono variati rispetto a quelli applicati nell'esercizio precedente.
Si evidenzia che non è stato necessario operare svalutazioni ex art. 2426 comma 1 n. 3 del Codice Civile.

Terreni e fabbricati

Con particolare riferimento agli immobili sociali costituiti da terreni, si precisa che gli stessi non sono stati assoggettati ad ammortamento, dal momento che tali cespiti non subiscono significative riduzioni di valore per effetto dell'uso.

Attivo circolante

Crediti

I crediti sono stati esposti in bilancio al presumibile valore di realizzo, conformemente a quanto previsto dall'art. 2426, comma 1, n.8 del Codice Civile.

Proteggi l'Ambiente
usa carta riciclata!

Crediti per imposte anticipate

Tra i crediti tributari sono iscritte attività per imposte anticipate originate da differenze temporanee deducibili nell'esercizio in chiusura;

Ratei e risconti attivi

I ratei e risconti sono stati calcolati sulla base del principio della competenza, mediante la ripartizione dei costi e/o ricavi comuni a due esercizi.

Fondi per rischi e oneri

Il fondo per rischi e oneri é stato stanziato in bilancio per coprire eventuali perdite e/o oneri di esistenza certa o probabile di cui tuttavia, alla data di chiusura del presente esercizio, non si conosce l'ammontare o la data di sopravvenienza.

Debiti

I debiti sono esposti in bilancio al loro valore nominale.

Variazione consistenza altre voci dell'attivo e del passivo

Con riferimento all'esercizio in chiusura, e in ossequio a quanto disposto dall'art. 2427, comma 1, n. 4 del Codice Civile, nei prospetti che seguono vengono illustrati per ciascuna voce dell'attivo e del passivo diversa dalle immobilizzazioni i saldi dell'esercizio corrente e precedente ed i relativi scostamenti assoluti.

Rimanenze

Descrizione	Dettaglio	Consist. iniziale	Consist. finale	Variaz. assoluta
RIMANENZE				
	Rimanenze di merci	3.960	3.960	-
Totale		**3.960**	**3.960**	**-**

Crediti

L'importo dei crediti è di € 749.198, di cui € 746.149 esigibili entro l'esercizio successivo, è formato da:

Descrizione	Dettaglio	Consist. iniziale	Consist. finale	Variaz. assoluta
CREDITI				
	Fatture da emettere a clienti terzi	271.219	291.060	19.841
	Clienti terzi Italia	32.454	121.151	88.697
	Anticipi a fornitori terzi	318	-	318-
	Anticipi diversi	123.111	75.051	48.060-
	FORNITORI C/ANTICIPI REALIZAZZIONE ECOCENTRO VAL LIONA	-	20.574	20.574
	Depositi cauzionali per utenze	-	39	39
	Depositi cauzionali vari	3.010	3.010	-
	Caparre confirmatorie	200.000	50.000	150.000-
	Crediti vari v/terzi	11.476	-	11.476-
	Fornitori terzi Italia	-	137	137
	Iva su acquisti	-	-	-
	Iva su vendite	-	-	-
	Erario c/liquidazione Iva	4.038	170.515	166.477
	Erario c/rimb.rit.subite e cred.imposta	89	169	80
	Erario c/crediti di imposta tributari	378	-	378-
	Erario c/acconti IRES	10.847	893	9.954-

Proteggi l'Ambiente
usa carta riciclata!

Descrizione	Dettaglio	Consist. iniziale	Consist. finale	Variaz. assoluta
	Erario c/acconti IRAP	2.975	1.061	1.914-
	Crediti per imposte anticipate	10.153	10.153	-
	Crediti per IRES per imposte anticipate	-	7.428	7.428
	Crediti per IRAP per imposte anticipate	-	1.166	1.166
	F.do svalutaz. crediti v/clienti	3.209-	3.209-	-

Disponibilità liquide

Descrizione	Dettaglio	Consist. iniziale	Consist. finale	Variaz. assoluta
DISPONIBILITA' LIQUIDE				
	Banca c/c	4.927	279.415	274.488
	Cassa assegni	-	-	-
	Cassa contanti	147	48	99-
	Arrotondamento		1-	
	Totale	**5.074**	**279.462**	**274.389**

Ratei e Risconti attivi

Descrizione	Dettaglio	Consist. iniziale	Consist. finale	Variaz. assoluta
Ratei e Risconti attivi				
	Risconti attivi	3.543	17.986	14.443
	Arrotondamento		1-	
	Totale	**3.543**	**17.985**	**14.443**

Patrimonio Netto

Il Patrimonio netto, di € 220.380,00 è formato dal capitale sociale per € 64.900,00, dalla riserva da sovraprezzo di € 35.521,00, dalla riserva legale di € 1.466,00 dalla riserva straordinaria per € 27.836,00 e dall'utile di esercizio di € 90.657,00.

Descrizione	Dettaglio	Esercizio 2009	Esercizio 2010
Capitale			
	Capitale sociale	50.000	64.900
	Totale	**50.000**	**64.900**
Riserva da sovraprezzo delle azioni			
	Riserva da sovrapprezzo	-	35.521
	Totale	**-**	**35.521**
Riserva legale			
	Riserva legale	1.002	1.466
	Totale	**1.002**	**1.466**
Riserva straordinaria			
	Riserva straordinaria	19.028	6.994
	Totale	**19.028**	**27.836**
	Utile d'esercizio	9.272	90.657
	Totale	**9.272**	**90.657**

Proteggi l'Ambiente
usa carta riciclata!

Descrizione	Dettaglio	Esercizio 2009	Esercizio 2010
	Capitale	50.000	64.900
	Riserva da sopraprezzo delle azioni	-	35.521
	Riserva legale	1.002	1.466
	Riserva straordinaria	19.028	27.836
	Utile d'esercizio	9.272	90.657
	Totale	**79.302**	**220.380**

Fondi per rischi e oneri

Descrizione	Dettaglio	Consist. iniziale	Consist. finale	Variaz. assoluta
Fondi per rischi e oneri				
	Altri fondi per rischi e oneri differiti	30.000	60.000	30.000
	Totale	**30.000**	**30.000**	**30.000**

Debiti

Descrizione	Dettaglio	Consist. iniziale	Consist. finale	Variaz. assoluta
DEBITI				
	Clienti terzi Italia	-	-	-
	Banca c/c	392.565	103.082	289.483-
	Mutui	-	1.150.000	1.150.000
	Fatture da ricevere da fornitori terzi	377.512	48.262	329.250-
	Note credito da ricevere da fornit.terzi	629-	1.997-	1.368-
	Fornitori terzi Italia	53.584	433.990	380.406
	Iva su acquisti	-	-	-
	Iva su vendite	-	-	-
	Erario c/riten.su redd.lav.dipend.e assim.	1.174	719	455-
	Erario c/riten.su redd.lav. auton.	-	13.156	13.156
	Erario c/IRES	5.870	40.965	35.095
	Erario c/IRAP	2.018	7.008	4.990
	INPS collaboratori	751	425	326-
	INAIL dipendenti/collaboratori	30	-	30-
	Anticipi da clienti terzi e fondi spese	255.924-	48.020-	207.904
	Debiti v/amministratori	1.766	1-	1.767-
	Debiti diversi verso terzi	5.201	4.765	436-
	Arrotondamento		1-	

Partecipazioni in imprese controllate e collegate o controllanti

Non risultano iscritte partecipazioni in imprese controllate, collegate e controllanti.

Crediti e debiti distinti per durata residua e Debiti assistiti da garanzie reali

I crediti e i debiti iscritti in bilancio sono esigibili nei confronti di soggetti residenti in Italia.

Crediti distinti per durata residua

	Descrizione	
CREDITI		**749.198**
	Importo esigibile entro l'es. successivo	746.149
	Importo esigibile oltre l'es. succ. entro 5 anni	3.049
	Importo esigibile oltre 5 anni	-

Proteggi l'Ambiente usa carta riciclata!

Debiti distinti per durata residua

	Descrizione	
DEBITI		**1.752.353**
	Importo esigibile entro l'es. successivo	665.567
	Importo esigibile oltre l'es. succ. entro 5 anni	1.086.786
	Importo esigibile oltre 5 anni	-

Effetti delle variazioni nei cambi valutari

Non sono presenti crediti e debiti in valuta estera.

Operazioni con obbligo di retrocessione a termine

Non sono presenti operazioni di compravendita con obbligo di retrocessione.

Indicazione analitica delle voci di Patrimonio Netto

Nei seguenti prospetti sono analiticamente indicate le voci di patrimonio netto, con specificazione della loro origine, possibilità di utilizzazione e distribuibilità, nonché della loro avvenuta utilizzazione nei precedenti esercizi.

Movimenti del Patrimonio Netto

Per una valutazione ed analisi completa sui movimenti del Patrimonio Netto in oggetto, si rimanda a quanto riportato dettagliatamente nelle pagine in allegato.

Patrimonio Netto	Importo	Possibilità di utilizzazione	Quota disponibile	Riepilogo delle utilizzazioni effettuate nei tre precedenti esercizi	
				Per copertura Perdite	Per altre ragioni
Capitale	64.900				
Riserve di utili					
Riserva da sovraprezzo	35.521				
Riserva legale	1.466	B	1.466		
Riserva straordinaria	27.836	ABC	27.836		
Ris. di arrotondam. Euro	1				
Utile dell'esercizio	90.657	B € 4.533 ABC € 86.124	90.657		
Totale	220.381		119.959		
Quota non distribuibile			4.533		
Residuo quota distribuibile			86.124		

*Possibilità di utilizzazione: inserire A per aumento di capitale, B per copertura perdite, C per distribuzione ai soci

Al solo fine di consentire la quadratura dello stato patrimoniale, è stata inserita extra contabilmente una riserva di arrotondamento pari a € 1.

Si precisa che per la composizione degli importi relativi alla quota distribuibile e non distribuibile e della colonna "possibilità di utilizzazione" si è tenuto conto della destinazione del risultato dell'esercizio.

Prospetto di determinazione del risultato prodotto da ciascun attività affidata ai sensi

Proteggi l'Ambiente
usa carta riciclata!

dell'art. 29.2 dello statuto e classificazione delle riserve derivanti dall'applicazione dell'art. 29, punti 3 e 4 dello statuto.

Oneri finanziari imputati ai valori iscritti nell'attivo

Nessun onere finanziario è stato imputato nell'esercizio a valori iscritti nell'attivo dello Stato Patrimoniale.

2010 GENERALE CONSUNTIVO	ALONTE	ASIGLIANO	GRANCONA	SAN GERMANO	ZOVENCEDO	LONIGO	POJANA	SAREGO	VILLAGA	ARCUGNANO	TOTALE
popolazione	1.636	891	1.883	1.166	814	16.322	4.517	6.587	1.970	7.838	43.624
utenti	678	348	894	567	426	6.786	1.704	2.702	798	-	14.903
TOTALE GENERALE PROVENTI	147.273	71.536	138.054	87.542	56.812	1.478.868	362.848	480.713	134.231	-	2.957.878
TOTALE COSTI INDUSTRIALI	115.997	51.944	103.856	66.353	44.883	1.263.270	272.346	402.044	108.311	-	2.429.003
TOTALE GENERALE COSTI	135.357	61.376	124.612	80.400	52.710	1.452.938	319.956	467.884	126.676	-	2.821.908
TOTALE PROVENTI	147.273	71.536	138.054	87.542	56.812	1.478.868	362.848	480.713	134.231	-	2.957.878
SCOSTAMENTO	11.917	10.160	13.443	7.142	4.102	25.930	42.891	12.829	7.555	-	135.969
Imposte	3.971	3.386	4.480	2.380	1.367	8.642	14.294	4.276	2.518	-	45.313
RISULTATO PER CENTRO DI COSTO	7.945	6.774	8.963	4.762	2.735	17.289	28.597	8.554	5.037	-	90.656
RISERVA LEGALE ART. 29, CO. 3 (imputate % cap. soc)	160	103	196	129	96	1.673	485	650	209	831	4.533
RISERVA EXTRA AFFIDAMENTO ART. 29, CO. 4 (imputate % cap. soc.)	-	-	-	-	-	-	-	-	-	-	
RISERVA ART. 29, CO. 4, LETT. B (imputate in base al risultato di ogni comune)	7.548	6.435	8.515	4.524	2.598	16.424	27.167	8.126	4.785	-	86.123
SOMMA DELLE RISERVE DI CIASCUN COMUNE	7.708	6.538	8.711	4.653	2.694	18.097	27.653	8.776	4.995	831	90.656
RISERVE DI CIASCUN COMUNE ESERCIZIO 2009	2.196	1.384	3.058	2.438	2.069	8.929	3.530	5.700	-	-	29.303

Proventi da Partecipazioni diversi dai dividendi

La società non ha percepito proventi da partecipazioni diversi dai dividendi.

Compensi organo di revisione legale dei conti

Nel corso dell'esercizio sono stati erogati, al Revisore Legale dei Conti i seguenti compensi:

- Per l'attività di revisione legale dei conti € 2.200,00;
- Partecipazioni ad Assemblee e Consiglio di Amministrazione € 1.000;
- Rimborso chilometrico € 252,00.

Tali importi sono da intendersi al netto di IVA e cassa di previdenza.

Proteggi l'Ambiente
usa carta riciclata!

Azioni di godimento; obbligazioni convertibili; altri titoli

La società non ha emesso titoli aventi le suddette caratteristiche.

Altri strumenti finanziari emessi

La società non ha emesso strumenti finanziari partecipativi.

Finanziamenti dei soci

Non sono presenti in bilancio debiti per finanziamenti dei soci, né risultano essere stati effettuati in corso d'anno finanziamenti o rimborsi.

Rivalutazioni monetarie

Ai sensi e per gli effetti dell'art. 10 della Legge 19 marzo 1983, n. 72, così come anche richiamato dalle successive leggi di rivalutazione monetaria, si precisa che per i beni tuttora esistenti in patrimonio non è stata eseguita alcuna rivalutazione monetaria.

Operazioni di locazione finanziaria

La società non ha stipulato nell'esercizio contratti di locazione finanziaria.

Informazioni relative al fair value degli strumenti finanziari

Non sono presenti immobilizzazioni finanziarie di cui dare informazioni ai sensi dell'art. 2427, comma 1, n. 2.

Informazioni di cui agli artt. 2435 bis c.6 e 2428 c.2 n°3 e 4 del Codice Civile

Anche ai sensi dell'art. 2435 bis 6° comma del cc, la Società potrebbe avvalersi della facoltà di esonero dalla redazione sulla gestione, tale documento verrà allegato al presente bilancio fornendo le informazioni richieste dall'art. 2428 cc.

Considerazioni finali

Signori Soci, Vi confermiamo che il presente Bilancio, composto da Stato patrimoniale, Conto economico, Nota integrativa e Relazione sulla gestione rappresenta in modo veritiero e corretto la situazione patrimoniale e finanziaria della società, nonché il risultato economico dell'esercizio e corrisponde alle scritture contabili. Vi invitiamo pertanto ad approvare il progetto di Bilancio al 31/12/2010 unitamente con la proposta di destinazione del risultato d'esercizio, così come predisposto dall'Organo Amministrativo.

Il Bilancio è vero e reale e corrisponde alle scritture contabili.

Lonigo, 18/03/2011
Per il Consiglio di Amministrazione
f.to Dani Fabio (P)
f.to Rossetto Giuseppe (VP)
f.to Mondardo Antonio

RELAZIONE SULLA GESTIONE

Bilancio al 31/12/2010

Signori Soci,

il 31/12/2010 si è chiuso il quinto esercizio sociale di Utilya S.r.l.. La sua costituzione è avvenuta in data 11 ottobre 2005, da parte di otto Comuni soci, tutti dell'area Berica: Alonte, Asigliano Veneto, Grancona, Lonigo, Pojana Maggiore, San Germano dei Berici, Sarego e Zovencedo.
Questa società, a completo capitale pubblico, è una multiutility con lo scopo di fornire servizi e risposte alle Amministrazioni comunali.
Dal 1° gennaio 2006 gestisce il servizio di igiene urbana e le attività di liquidazione, accertamento e riscossione della TARSU, questa costituisce l'attività principale della società.
Anche il 2010 è stato un anno molto intenso per la Società, che ha visto il compimento di fatti particolarmente importanti:

Aumento del Capitale Sociale:

in data 31/03/2010 si è conclusa la procedura di aumento di capitale di Utilya S.r.l. con l'ingresso nella compagine sociale dei Comuni di Arcugnano e Villaga e l'aumento del capitale sociale a € 64.900.

Realizzazione Ecocentro di San Germano dei Berici:

nel corso del 2010, l'Unione Colli Berici Val Liona ha affidato ad Utilya il coordinamento della fase progettuale e la predisposizione del bando per l'affidamento dei lavori di adeguamento normativo del centro di raccolta dei rifiuti sito in San Germano dei Berici.
Il centro di raccolta dei rifiuti, a servizio dei Comuni di San Germano dei Berici e Grancona verrà adeguato a tutte le ultime prescrizioni previste dalle normative vigenti e i lavori, già avviati, si concluderanno già nella prima parte dell'anno 2011.

Project financing:

la Società, nel corso del 2010, ha perfezionato e concluso l'iter di acquisto del terreno sul quale verrà realizzato, mediante cessione del diritto di superficie, l'impianto di biodigestione anaerobica della frazione organica dei rifiuti solidi urbani ed altre matrici organiche per la produzione di energia elettrica.

Principali rischi e incertezze a cui è esposta la società.

Ai sensi e per gli effetti del primo comma dell'art. 2428 del Codice Civile si attesta che la società non è esposta a particolari rischi e/o incertezze.

Principali indicatori non finanziari.

Ai sensi del secondo comma dell'art. 2428 del Codice Civile, si attesta che, per l'attività specifica svolta e per una migliore comprensione della situazione della società, dell'andamento e del risultato della gestione, non si ritiene rilevante l'esposizione di indicatori non finanziari.

1) Attività di ricerca e sviluppo.

Ai sensi e per gli effetti di quanto riportato al punto 1) del terzo comma dell'art. 2428 del Codice Civile, si attesta che nel corso dell'esercizio non sono state svolte attività di ricerca e sviluppo.

2) Rapporti con imprese controllate, collegate, controllanti.

Per quanto riguarda il disposto di cui al punto 2) del terzo comma dell'art. 2428 del Codice Civile si sottolinea che la società non detiene alcun tipo di partecipazione e pertanto non ha in essere alcun tipo di rapporto con imprese controllate, collegate o controllanti.

3) Azioni proprie.

Ai sensi degli artt. 2435bis e 2428 del Codice Civile, si precisa che la società, alla data di chiusura dell'esercizio, non possedeva azioni proprie.

4) Azioni/quote della società controllante.

Ai sensi dell'art. 2435-bis e art. 2428, comma 3 nn. 3 e 4 del Codice Civile, si precisa che la società non ha posseduto nel corso dell'esercizio azioni o quote della società controllante. Si attesta che la società non è soggetta al vincolo di controllo da parte di alcuna società o gruppo societario.

5) Fatti di rilievo intervenuti dopo la chiusura dell'esercizio.

Non si segnalano fatti di rilievo successivi alla chiusura dell'esercizio.

6) Evoluzione prevedibile della gestione.

Per quanto riguarda l'evoluzione della gestione, la Società nel corso del 2011, espleterà la gara europea per l'appalto avente ad oggetto "servizio di raccolta differenziata dei rifiuti urbani e servizi complementari di igiene urbana nei Comuni di Alonte, Arcugnano, Asigliano Veneto, Grancona, Lonigo, Pojana Maggiore, San Germano dei Berici, Sarego, Villaga e Zovencedo".

6bis) Uso di strumenti finanziari rilevanti per la valutazione della situazione patrimoniale e finanziaria e del risultato economico dell'esercizio.

La società non ha utilizzato strumenti finanziari.

Conclusioni

Signori Soci, alla luce delle considerazioni svolte nei punti precedenti e di quanto esposto nella Nota Integrativa, vi invitiamo:

- ad approvare il Bilancio dell'esercizio chiuso al 31/12/2010 unitamente alla Nota integrativa ed alla presente Relazione che lo accompagnano;
- a destinare come segue l'utile d'esercizio:
  · Euro 4.533,00 alla riserva legale;
  · Euro 86.124,00 alla riserva straordinaria;

Lonigo, 18/03/2011

Per il Consiglio di Amministrazione
f.to Dani Fabio (P)
f.to Rossetto Giuseppe (VP)
f.to Mondardo Antonio

Lonigo (VI) - Via Castelgiuncoli, 5
Tel. 0444 729242 - Fax 0444 432052 - www.utilya.it - info@utilya.it

Codice fiscale e n° di iscrizione al Registro delle Imprese di Vicenza: 03267330243
Numero di iscrizione al R.E.A. di Vicenza: 311886 - Capitale Sociale: € 64.900,00 interamente versato