# Utilya s.r.l.

## BILANCIO 2009

Alonte · Arcugnano · Asigliano Veneto · Grancona · Lonigo · Pojana Maggiore · S. Germano dei Berici · Sarego · Villaga · Zovencedo

Utilya S.r.l.

Proteggi l'Ambiente
usa carta riciclata!

# Bilancio 2009, presentazione.

Con il 2009 si chiude il quarto esercizio sociale di Utilya s.r.l., un anno che ha dato seguito all'esperienza maturata durante gli anni precedenti nella gestione dei servizi e nella progettualità consentendo alla Società di cogliere i primi frutti del grande impegno profuso. Infatti la parola più appropriata a descrivere l'anno appena trascorso è: RISULTATI !

Il primo è rappresentato dall'aggiudicazione della gara d'appalto per il servizio di raccolta dei rifiuti, caratterizzata da un capitolato impostato secondo criteri puntuali grazie ad una mappatura dettagliata dei servizi richiesti, alla loro localizzazione sul territorio e un'attenta stima economica. La qualità del lavoro svolto ha suscitato forte interesse per l'appalto che ha avuto un esito molto favorevole e che non ha mancato di far sentire il suo beneficio nel secondo semestre di attività.

Nel contempo la gestione operativa e le ambizioni dimostrate hanno superato i confini territoriali ed hanno stimolato l'attenzione dei Comuni limitrofi conclusasi con la delibera dell'Assemblea dei soci di aumento del capitale. Le nuove energie e i nuovi capitali entrati nella Società permetteranno un consolidamento di Utilya che rappresenta una realtà unica nel basso vicentino.

La scelta fatta dalla Società di essere parte attiva nella filiera dello smaltimento dei rifiuti ha avuto compimento con l'aggiudicazione del bando di gara per la realizzazione in project financing del biodigestore anaerobico per lo smaltimento del rifiuto organico. L'impianto darà beneficio diretto ai cittadini con una tariffa di smaltimento scontata, doterà la società di un patrimonio proprio e riverserà nella gestione corrente un flusso economico positivo. Il contributo di Utilya alla salvaguardia dell'ambiente passa anche attraverso progetti che, oltre a dare risposte concrete ai problemi, offrono soluzioni eco-sostenibili.

Sul fronte dei costi, il conto economico presenta anche per quest'anno valori medi nettamente inferiori alla media provinciale e regionale pur contemplando una diversificazione di servizi e attività fornite ai cittadini tra le migliori del panorama locale (porta a porta spinto, ecocentri, spazzamenti stradali, ritiro a domicilio degli ingombranti, numero verde, sportello utenze, portale web).

Anche dal fronte degli smaltimenti giungono notizie positive. Pur aumentando la popolazione e i rifiuti prodotti, la quantità avviata direttamente in discarica è aumentata meno che proporzionalmente grazie al miglioramento della percentuale di differenziazione rispetto all'anno precedente. Le campagne di sensibilizzazione e informazione, oltre che un piano di raccolta ben articolato e attento alle esigenze dei cittadini hanno dato il loro risultato.

La comunicazione puntuale, il dialogo e la conoscenza attraverso gli strumenti di contatto (sportello, numero verde, portale web) si sono rivelati fondamentali in questo settore perché evita che gli sforzi attuati si disperdano nel disinteresse e perché ogni cittadino si senta partecipe degli interventi indirizzati alla soluzione della problematica "rifiuto".

Questa pubblicazione, confermando l'impostazione di fondo adottata nelle precedenti edizioni, vuole essere il documento consuntivo annuale con cui Utilya srl individua e comunica la propria azione ai soci e ai cittadini; uno strumento informativo per sviluppare il rapporto di comunicazione, trasparenza e confronto con i diversi interlocutori e porre le basi per un dialogo interattivo nella costruzione di relazioni positive sull'importante tematica della gestione dei rifiuti.

IL PRESIDENTE
Ing. Fabio Dani

Proteggi l'Ambiente
usa carta riciclata!

# Utilya 2009, l'ingresso di nuovi soci.

Nel corso del 2009 Utilya ha proseguito il percorso che la vede, ormai, come una realtà di rilievo nel panorama dei servizi ambientali, mettendosi in luce come una novità assoluta nel territorio del Basso Vicentino, capace di caratterizzarsi per un alto livello qualitativo dei servizi, unito al contenimento dei costi di gestione.

Questo ha destato l'interesse di numerosi Comuni limitrofi che hanno chiesto di poter aderire al progetto "Utilya". Il 25 novembre 2009 l'Assemblea straordinaria dei Soci di Utilya ha deliberato l'aumento di capitale dedicato ai Comuni di Arcugnano, Agugliaro, Campiglia dei Berici, Sossano e Villaga.

Alla data di chiusura del presente lavoro hanno aderito i Comuni di Villaga ed Arcugnano; il Comune di Villaga ha affidato ad Utilya, fin dal 1° gennaio 2010, il servizio di igiene ambientale.

Utilya serve quindi un territorio di dieci Comuni con una popolazione di oltre 43.000 abitanti.

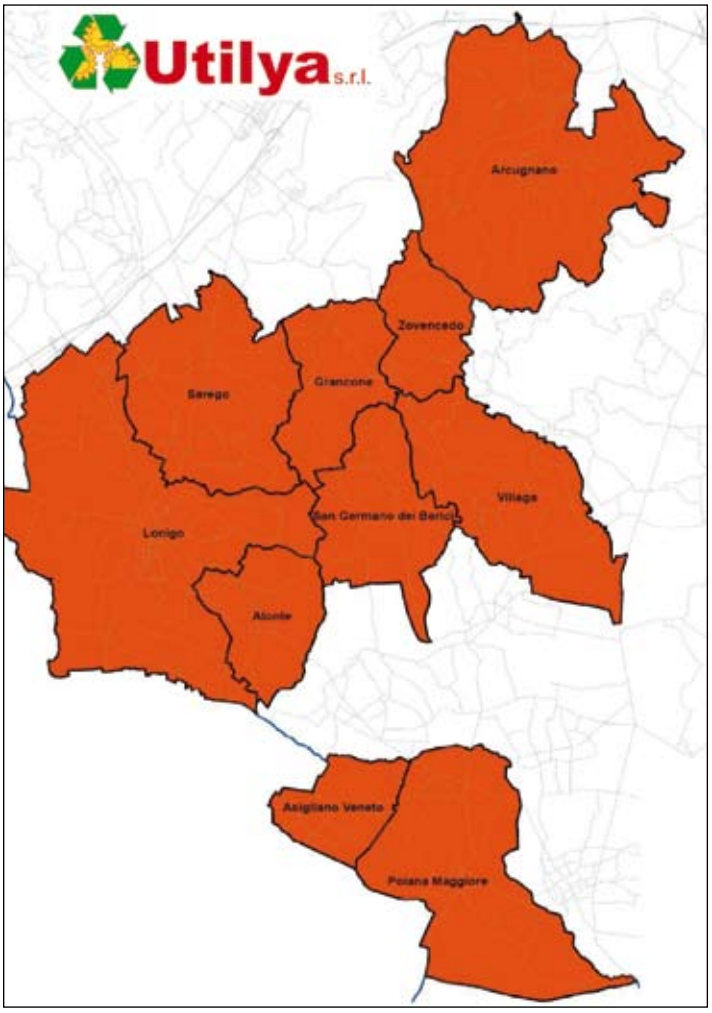

# Utilya 2009,
# il miglioramento delle performance ambientali.

La società ha continuato ad indirizzare i propri sforzi nella direzione del miglioramento della raccolta differenziata dei rifiuti, ottenendo un netto miglioramento della percentuale di rifiuti avviati a recupero, raggiungendo la percentuale del 60,8%.

Questo nonostante la consistente quota di interventi di pulizia e spazzamento del territorio che incidono negativamente sulla quota percentuale di rifiuto differenziato. Infatti, se non si considerassero le terre di spazzamento la quota di differenziazione sarebbe del 63,2%.

Di seguito sono riportati i dati tecnico-economici che meglio illustrano lo stato 2009 del bacino dei Comuni soci di Utilya.

Come si osserverà dai grafici, il livello di raccolta differenziata evidenzia un sensibile miglioramento delle prestazioni ambientali in quasi tutti i Comuni (cfr. Tabella 1).

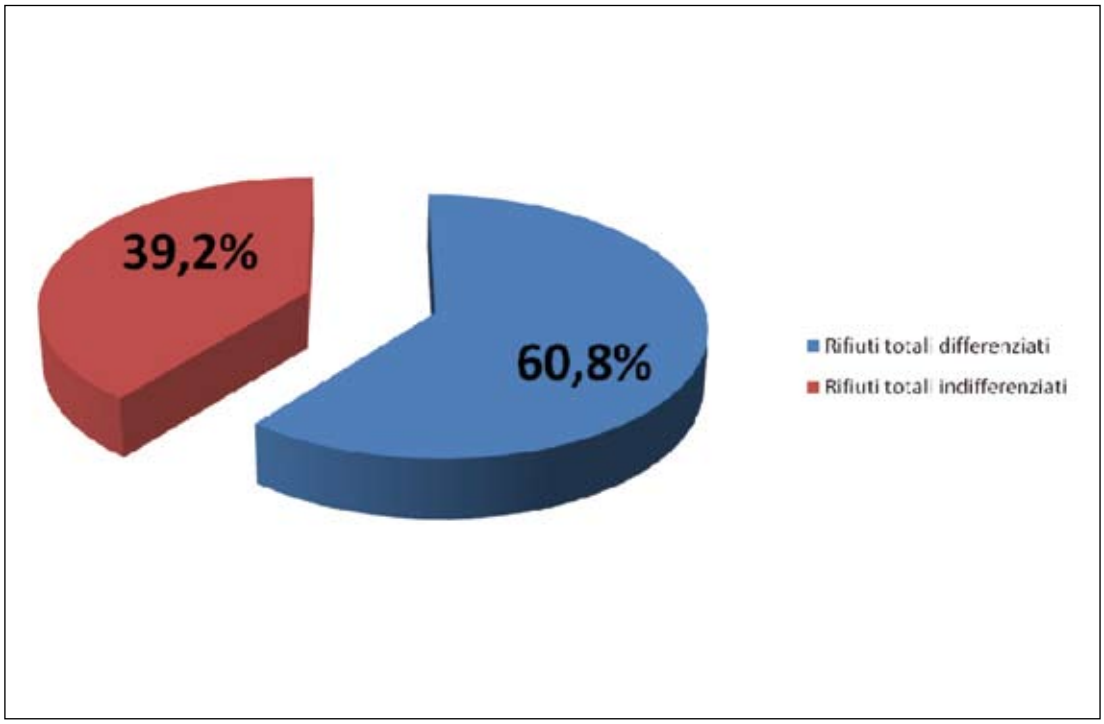


**Figura 1: la percentuale di raccolta differenziata raggiunta nel territorio di Utilya per l'anno 2009.**

Proteggi l'Ambiente
usa carta riciclata!

# Produzione Rifiuti

| | Abitanti (n°) | Rifiuti totali Prodotti (kg) | Rifiuti totali Differenziati (kg) | Rifiuti totali Indifferenziati (kg) | Raccolta Differenziata (%) |
|---|---|---|---|---|---|
| Alonte | 1.625 | 540.177 | 321.787 | 218.390 | 59,6% |
| Asigliano Veneto | 888 | 246.493 | 141.233 | 105.260 | 57,3% |
| Grancona | 1.879 | 575.975 | 351.084 | 224.890 | 61,0% |
| Lonigo | 16.070 | 6.366.998 | 3.858.256 | 2.508.742 | 60,6% |
| Pojana Maggiore | 4.516 | 1.672.995 | 1.103.205 | 569.790 | 65,9% |
| San Germano dei Berici | 1.169 | 335.399 | 204.559 | 130.840 | 61,0% |
| Sarego | 6.545 | 2.266.506 | 1.324.866 | 941.640 | 58,5% |
| Zovencedo | 816 | 199.130 | 113.440 | 85.690 | 57,0% |
| UTILYA | 33.508 | 12.203.673 | 7.418.430 | 4.785.242 | 60,8% |

**Tabella 1. Produzione rifiuti totali e differenziati e relative percentuali di Raccolta Differenziata (RD) raggiunta nel territorio dei comuni Soci di Utilya nell'anno 2009.**

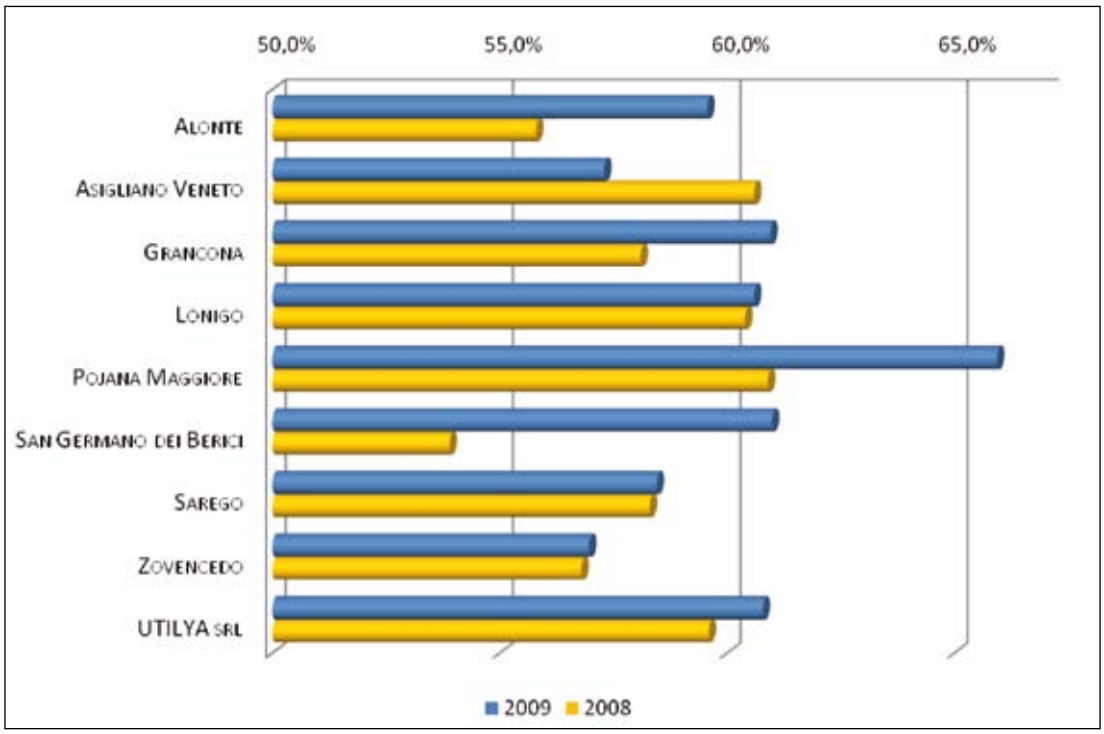


**Figura 2: la percentuale di rifiuti differenziati nei Comuni soci, nel 2009.**

Osservando la produzione dei rifiuti pro capite, si può notare che, nel comprensorio di Utilya, questa è aumentata sensibilmente in tutti i Comuni, parallelamente ad un generale aumento del rifiuto differenziato procapite.

Questo evidenzia sicuramente l'aumento dei consumi, ma anche una migliore differenziazione del rifiuto prodotto, a testimonianza dell'aumento dell'attenzione del cittadino verso le tematiche della produzione dei rifiuti e della sostenibilità dei consumi.

| Comune | Abitanti | Produzione rifiuti pro capite (kg/ab.) | | Raccolta Differenziata (%) | |
|---|---|---|---|---|---|
| | | 2008 | 2009 | 2008 | 2009 |
| Alonte | 1.625 | 324 | 332 | 55,8% | 59,6% |
| Asigliano Veneto | 888 | 248 | 269 | 60,6% | 57,3% |
| Grancona | 1.879 | 276 | 307 | 58,1% | 61,0% |
| Lonigo | 16.070 | 403 | 400 | 60,4% | 60,6% |
| Pojana Maggiore | 4.516 | 313 | 372 | 60,9% | 65,9% |
| San Germano dei Berici | 1.169 | 260 | 289 | 53,9% | 61,0% |
| Sarego | 6.545 | 338 | 355 | 58,3% | 58,5% |
| Zovencedo | 816 | 239 | 235 | 56,8% | 57,0% |
| UTILYA srl | 33.508 | 354 | 368 | 59,6% | 60,8% |

**Tabella 2. Confronto tra la produzione pro capite per comune dei rifiuti totali e differenziati per l'anno 2008 e l'anno 2009.**

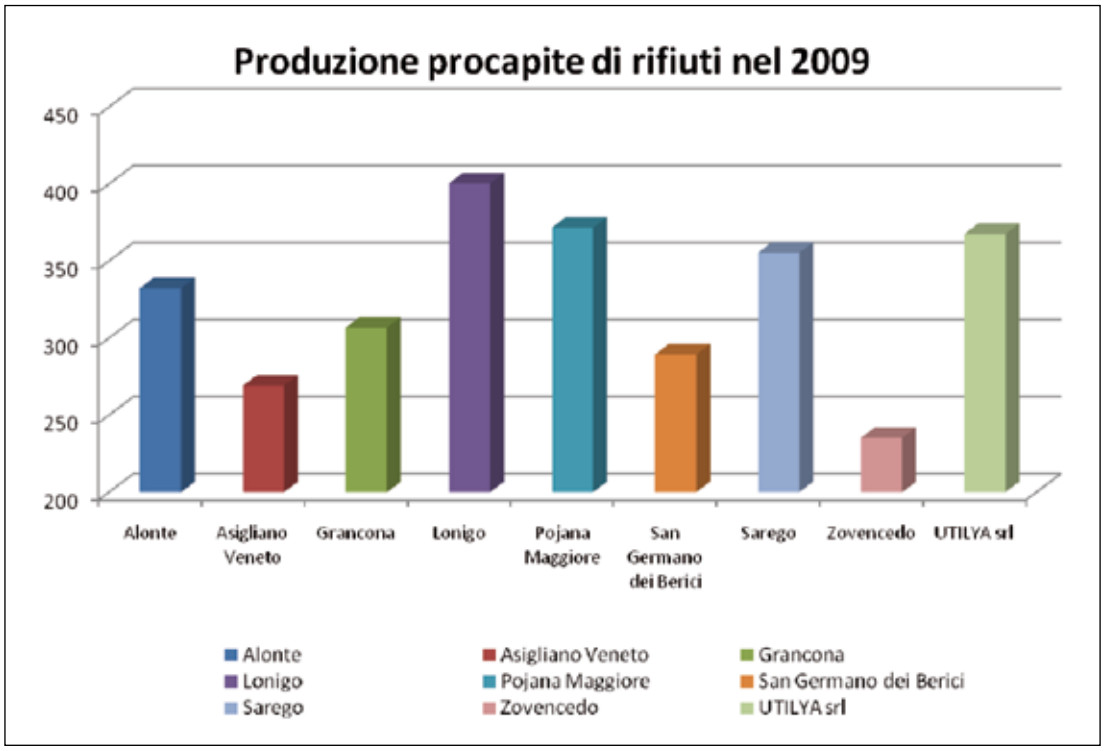


**Figura 3. Produzione pro capite di Rifiuti Totali durante l'anno 2009 nei diversi Comuni Soci.**

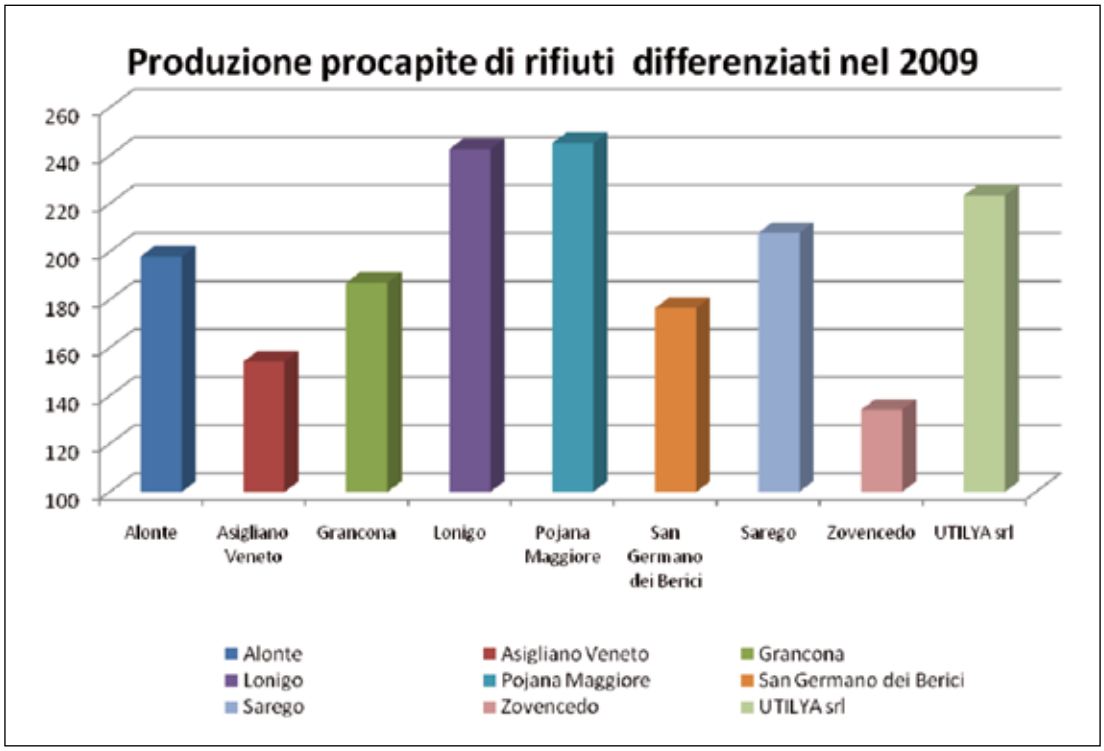


**Figura 4. Produzione pro capite di Rifiuti Differenziati durante l'anno 2009 nei diversi Comuni Soci.**

L'analisi dei dati di raccolta dei rifiuti prodotti nell'anno 2009, se rapportato ai dati dell'anno precedente, permette di evidenziare un generale miglioramento della selezione "a monte" del rifiuto, ossia operato già a livello domestico, come testimoniato dalla diminuzione del rifiuto secco indifferenziato (-1,4%) e dal sensibile aumento delle altre frazioni raccolte in modo differenziato (vetro: +3,0%; carta: +2,6 %; plastica e lattine: +4,3%). Tali dati testimoniano, quindi, l'efficacia del sistema porta a porta "spinto" unitamente ad una capillare informazione della cittadinanza.

Permangono tuttavia gli aumenti ragguardevoli delle frazioni derivanti dallo spazzamento strade, che, se da una parte contribuiscono ad aumentare la frazione indifferenziata dei rifiuti raccolti, dall'altra sono la testimonianza dell'impegno assunto dai Comuni soci per la pulizia ed il decoro del territorio.

Anche i rifiuti "ingombranti", raccolti sia con il porta a porta su prenotazione, sia nei centri di raccolta direttamente gestiti, hanno subito un sensibile aumento, che però è parzialmente controbilanciato dalla efficace raccolta di altri rifiuti (pneumatici, legno, metalli, rifiuti da apparecchiature elettriche ed elettroniche, ecc.: +8,5%, nel 2009), operata principalmente presso gli ecocentri comunali.

| | Quantità (kg) | | |
|---|---|---|---|
| | 2008 | 2009 | Δ |
| Abitanti | 33.200 | 33.508 | +0,9% |
| Secco Indifferenziato | 3.533.890 | 3.483.300 | -1,4% |
| Ingombranti | 812.760 | 835.260 | +2,8% |
| Spazzamento | 405.100 | 466.682 | +15,2% |
| Inerti | 292.985 | 410.310 | +40,0% |
| Vetro | 969.410 | 998.350 | +3,0% |
| Carta | 1.456.880 | 1.494.642 | +2,6% |
| Plastica e lattine | 600.970 | 626.819 | +4,3% |
| Umido | 1.899.160 | 1.959.410 | +3,2% |
| Altri rifiuti | 1.777.592 | 1.928.899 | +8,5% |
| RIFIUTI PRODOTTI | 11.748.747 | 12.203.673 | +3,9% |
| RIFIUTI INDIFFERENZIATI | 4.751.750 | 4.785.242 | +0,7% |
| RIFIUTI DIFFERENZIATI | 6.996.997 | 7.418.430 | +6,0% |
| % RD | 59,6% | 60,8% | +1,2% |

**Tabella 3. Confronto tra l'anno 2008 e l'anno 2009 dei maggiori indici concernenti il territorio di Utilya.**

Proteggi l'Ambiente
usa carta riciclata!

# Utilya 2009, la specificità di ogni Comune

Il particolare assetto statutario e gestionale di Utilya consente di preservare e analizzare le specificità di ogni Comune socio.

Di seguito, quindi, sono riportati i dati riguardanti ogni singola realtà, attraverso una semplice tabella che permette di analizzare, mediante il confronto tra gli anni 2008 e 2009, i trend di crescita della performance ambientale e la visualizzazione degli obbiettivi raggiunti.

## Utilya srl

| | Anno 2008 | Anno 2009 | % |
|---|---|---|---|
| *Rifiuti TOTALI raccolti * (Kg.)* | 11.748.747 | 12.200.121 | 3,9% |
| *Rifiuti DIFFERENZIATI raccolti * (Kg.)* | 6.996.997 | 7.414.881 | 6,0% |
| *% Raccolta Differenziata* | 59,6% | 60,8% | +1,2% |
| *Abitanti* | 33.200 | 33.508 | +0,9% |

*** I dati riportati comprendono gli scarti edili (frazione inerte); sono invece esclusi i fanghi di depurazione ed altri rifiuti particolari.**

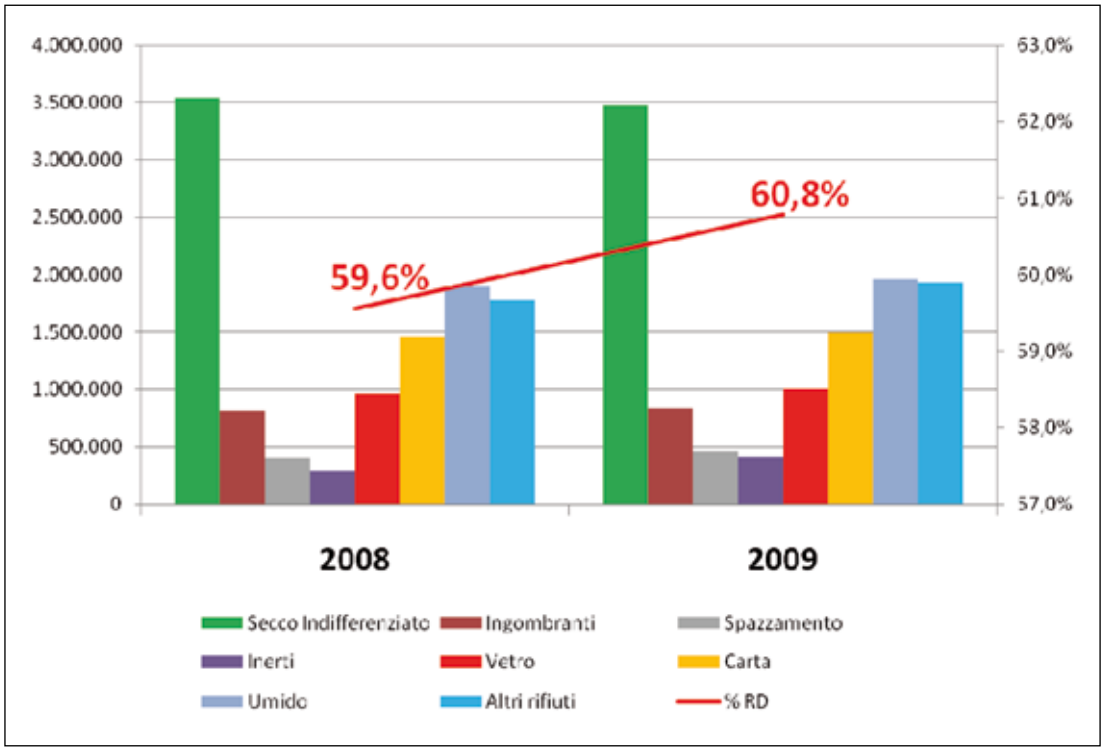


**Figura 5. Confronto dell'andamento della raccolta differenziata negli anni 2008 e 2009.**

## Alonte

| | Anno 2008 | Anno 2009 | % |
|---|---|---|---|
| Rifiuti TOTALI raccolti * (Kg.) | 527.039 | 540.177 | +2,5% |
| Rifiuti DIFFERENZIATI raccolti * (Kg.) | 293.849 | 321.787 | +9,5% |
| % Raccolta Differenziata | 55,8% | 59,6% | +3,8% |
| Abitanti | 1.625 | 1.625 | - |

## Asigliano Veneto

| | Anno 2008 | Anno 2009 | % |
|---|---|---|---|
| Rifiuti TOTALI raccolti * (Kg.) | 227.534 | 246.493 | +8,3% |
| Rifiuti DIFFERENZIATI raccolti *(Kg.) | 137.774 | 141.233 | +2,5% |
| % Raccolta Differenziata | 60,6% | 57,3% | -3,3% |
| Abitanti | 916 | 888 | -3% |

## Grancona

| | Anno 2008 | Anno 2009 | % |
|---|---|---|---|
| Rifiuti TOTALI raccolti * (Kg.) | 517.382 | 575.975 | +11,3% |
| Rifiuti DIFFERENZIATI raccolti * (Kg.) | 300.811 | 351.084 | +16,7% |
| % Raccolta Differenziata | 58,1% | 61,0% | +2,9% |
| Abitanti | 1.877 | 1.879 | +0,1% |

## Lonigo

| | Anno 2008 | Anno 2009 | % |
|---|---|---|---|
| Rifiuti TOTALI raccolti * (Kg.) | 6.407.813 | 6.366.998 | -1,2% |
| Rifiuti DIFFERENZIATI raccolti * (Kg.) | 3.871.233 | 3.858.256 | -0,3% |
| % Raccolta Differenziata | 60,4% | 60,6% | +0,2% |
| Abitanti | 15.901 | 16.070 | +1,1% |

*** I dati riportati comprendono gli scarti edili (frazione inerte).**

## Pojana Maggiore

| | Anno 2008 | Anno 2009 | % |
|---|---|---|---|
| Rifiuti TOTALI raccolti * (Kg.) | 1.408.631 | 1.672.995 | +18,8% |
| Rifiuti DIFFERENZIATI raccolti * (Kg.) | 857.671 | 1.103.205 | +28,6% |
| % Raccolta Differenziata | 60,9% | 65,9% | +5,0% |
| Abitanti | 4.500 | 4.516 | +0,4% |

## San Germano dei Berici

| | Anno 2008 | Anno 2009 | % |
|---|---|---|---|
| Rifiuti TOTALI raccolti * (Kg.) | 301.386 | 331.850 | +11,3% |
| Rifiuti DIFFERENZIATI raccolti * (Kg.) | 162.447 | 201.010 | +25,9% |
| % Raccolta Differenziata | 53,9% | 60,6% | +6,7% |
| Abitanti | 1.159 | 1.169 | +0,9% |

## Sarego

| | Anno 2008 | Anno 2009 | % |
|---|---|---|---|
| Rifiuti TOTALI raccolti * (Kg.) | 2.156.645 | 2.266.506 | +5,1% |
| Rifiuti DIFFERENZIATI raccolti * (Kg.) | 1.258.295 | 1.324.866 | +5,3% |
| % Raccolta Differenziata | 58,3% | 58,5% | +0,2% |
| Abitanti | 6.376 | 6.545 | +2,7% |

## Zovencedo

| | Anno 2008 | Anno 2009 | % |
|---|---|---|---|
| Rifiuti TOTALI raccolti * (Kg.) | 202.317 | 199.130 | -1,6% |
| Rifiuti DIFFERENZIATI raccolti * (Kg.) | 114.917 | 113.440 | -1,3% |
| % Raccolta Differenziata | 56,8% | 57,0% | +0,2% |
| Abitanti | 846 | 816 | -3,5% |

*** I dati riportati comprendono gli scarti edili (frazione inerte).**

# I dati economici di Utilya nel 2009

Attraverso una politica di bilancio accorta e grazie alle economie di scala conseguite, Utilya è riuscita a mantenere un livello dei costi pro capite, anche grazie all'ottimo risultato della gara di appalto per il servizio di raccolta dei rifiuti, in linea con quello degli anni precedenti, come evidenzia il confronto con i valori dell'anno 2008.

Sono riportati di seguito i dati economici relativi ad Utilya e ad ogni realtà comunale.

| Comune | costo totale annuo pro capite (€) 2008 | costo totale annuo pro capite (€) 2009 | Costo totale procapite nella Provincia di Vicenza (*) | Costo totale procapite nella Regione Veneto (*) |
|---|---|---|---|---|
| Alonte | 77,20 | 81,35 | | |
| Asigliano Veneto | 61,03 | 68,55 | | |
| Grancona | 62,28 | 65,55 | | |
| Lonigo | 90,96 | 91,57 | | |
| Pojana Maggiore | 69,29 | 72,47 | | |
| San Germano dei B. | 61,56 | 63,44 | | |
| Sarego | 72,77 | 75,66 | | |
| Zovencedo | 54,22 | 59,07 | | |
| Utilya srl | 79,45 | 81,55 | 81,00 | 120,04 |

**Tabella 4. Costi procapite dei servizi di igiene ambientale, comprensivi di I.V.A..**
**(*):**(ultimo dato disponibile: anno 2008).

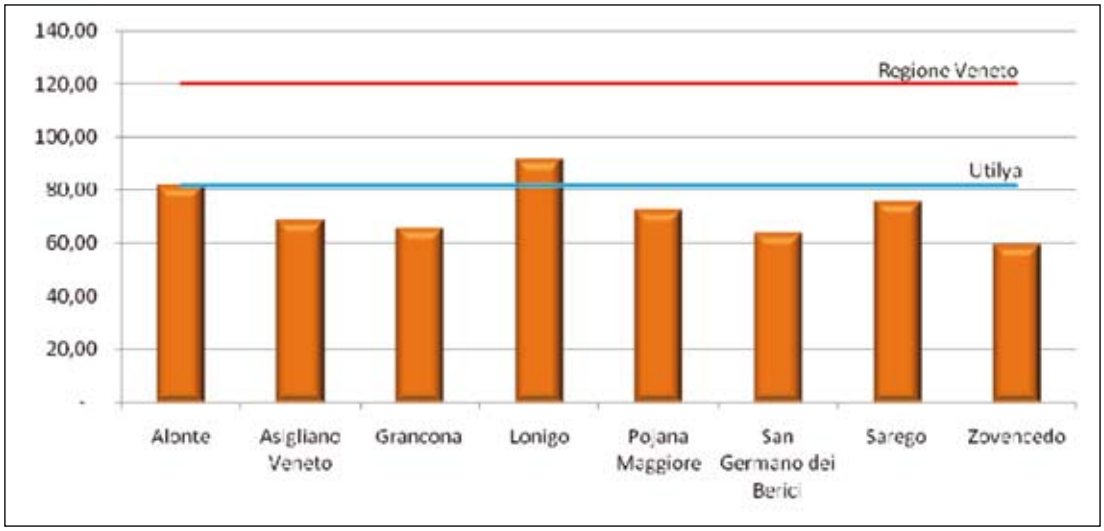


**Figura 6. Confronto dei costi pro capite nei Comuni Soci con il dato della Regione Veneto 2008 (fonte dati regionali: ARPAV – Osservatorio Regionale Rifiuti, 2008).**

# L'affidamento del nuovo servizio di igiene urbana nel 2009

Il primo agosto 2009 è entrato in vigore il nuovo capitolato speciale d'appalto, con l'affidamento del servizio alla ditta IdealService Soc. Coop., aggiudicataria dell'appalto del servizio di raccolta dei rifiuti.

La massa critica e l'uniformità del tipo di servizio raggiunta negli anni scorsi ha permesso di conseguire un ribasso sul prezzo a base d'asta del 12,41%.

A fondamento di questo positivo risultato vi è l'esperienza maturata da Utilya negli anni precedenti, che attraverso una capillare conoscenza del territorio ha consentito di sintetizzare nel capitolato speciale d'appalto le esigenze e le peculiarità dei Comuni soci.

Tale documento condensa tutti i servizi finora svolti o richiesti negli anni precedenti ed ha l'obbiettivo principale di rendere quanto più possibile prevedibili e trasparenti i costi della gestione ambientale.

Nella ricerca dell'economia di scala più vantaggiosa, il nuovo capitolato speciale d'appalto ha esploso il servizio di igiene ambientale nelle sue attività che lo compongono:

- Raccolta porta a porta "spinta" di secco indifferenziato, umido, carta, vetro, plastica e lattine
- Gestione ecocentri;
- Raccolta ingombranti su chiamata;
- Trasporto frazione secca indifferenziata;
- Servizi di spazzamento stradale;
- Servizio di trasporto dei cassoni dagli ecocentri agli impianti di conferimento
- Raccolta rifiuti urbani pericolosi (pile, farmaci)
- Svuotamento cestini
- Servizi per manifestazioni popolari

Proteggi l'Ambiente
usa carta riciclata!

# Il biodigestore: l'aggiudicazione del project financing

La società, in data 11 agosto 2008, ha pubblicato l'avviso di project financing "Costruzione e gestione di un impianto di biodigestione anaerobica per la trasformazione in energia elettrica della frazione organica rifiuti solidi urbani (FORSU) in località Asigliano Veneto (VI)" ha intrapreso nell'ultimo anno il percorso per realizzare un impianto per il trattamento del rifiuto organico con tecnologia di biodigestione anaerobica. Tale processo, totalmente biologico, permette la trasformazione della sostanza organica in biogas, una miscela costituita principalmente da metano, che viene poi riutilizzato per la generazione di energia elettrica ed energia termica.

L'intenzione era quella di realizzare un impianto in grado di trattare i quantitativi di rifiuti organici del Basso Vicentino ed altre matrici organiche attraverso un procedimento di *project financing*, che vede il coinvolgimento di soggetti privati nella realizzazione, nella gestione e soprattutto nell'accollo dei costi di realizzazione dell'opera.

**Figura 7. Prospetto dell'impianto di digestione anaerobica in progetto.**

**Figura 8. Rendering fotografico del progetto avviato.**

La procedura del *project financing*, si è conclusa positivamente con l'aggiudicazione avvenuta in data 23 dicembre 2009 alla società di progetto Berica Utilya S.p.A.

La positiva conclusione del procedimento, scaturita nella firma della convenzione di servizio, in data 22 febbraio 2010, porterà innumerevoli vantaggi per Utilya e tutti i Comuni soci. Tra questi, la possibilità di smaltire il rifiuto organico ad una tariffa scontata del 60% e il riconoscimento da parte della società di progetto di un importante canone annuo di convenzione.

## La raccolta differenziata dei rifiuti del mercato rionale di Lonigo

Il mercato settimanale di Lonigo presentava agli operatori una difficoltà oggettiva di pulizia dell'area. Il motivo più evidente era l'abbandono disordinato di tutti i materiali che non consentiva una separazione per tipologia che possa favorire l'avviamento a recupero dei rifiuti. Altro disagio più volte evidenziato era lo spargimento dei rifiuti causato dal vento anche in quelle vie confinanti non interessate dal mercato, dove la presenza delle auto in sosta non permetteva il passaggio dell'autospazzatrice aspirante per l'asportazione con l'ausilio dell'operatore a terra.

A fronte di questa problematica Utilya ha messo in atto campagna di sensibilizzazione affinché gli ambulanti si adeguassero a norme comportamentali che consentissero la pulizia dell'area in tempi relativamente brevi e il mantenimento della pulizia e del decoro del Centro Città.

A tal proposito Utilya ha effettuato un sopralluogo durante lo svolgimento del mercato ed effettuato un'indagine merceologica a conclusione delle operazioni, individuando le principali tipologie di rifiuti lasciati sul posto, i quantitativi prodotti, e quindi ha proposto una diversa organizzazione della pulizia dell'area del mercato che consente una differenziazione del rifiuto prodotto ed il conseguente avvio a recupero della maggior frazione possibile del materiale raccolto.

Sono state quindi individuate alcune semplici norme comportamentali per la differenziazione del rifiuto, che sono state fin da subito accolte con favore anche dagli operatori commerciali del mercato. La proposta di Utilya è quindi stata accolta dal Comune di Lonigo che ha emanato una apposita ordinanza stabilendo l'obbligatorietà di tali disposizioni a partire dal mese di novembre 2009.

Considerando che in un anno, dal mercato vengono raccolte 180 tonnellate di rifiuti derivanti dal solo mercato settimanale del lunedì, sarà possibile con tale organizzazione avviare a recupero almeno il 70% del rifiuto raccolto, pari a circa 130 tonnellate. Il recupero di queste frazioni merceologiche permetterà di incrementare la Raccolta Differenziata di circa un punto percentuale quindi e potrà inoltre comportare una diminuzione dei costi di smaltimento in discarica a carico del Comune.

## La raccolta porta a porta degli ingombranti

Nel corso del 2009 è stato attivato nei Comuni di Alonte, Grancona, San Germano e Zovencedo il servizio di raccolta porta a porta degli ingombranti.

La raccolta degli ingombranti a domicilio su chiamata viene effettuata l'ultimo venerdì del mese (o nel giorno indicato nel calendario della raccolta rifiuti). Il servizio avviene tramite richiesta da parte dell'utente entro sette giorni antecedenti quello previsto per la raccolta e può essere fatta tramite numero verde, prenotazione allo sportello o tramite e-mail.

Tutte le richieste vengono successivamente aggiornate e monitorate da Utilya che organizza mensilmente il servizio sulla base delle prenotazioni raccolte.

Al momento della raccolta è obbligatoria la presenza di una persona per il rilascio e la firma di una ricevuta/quietanza di ritiro degli ingombranti che ha valore sia per la riscossione successiva del costo del servizio, sia per la prova di effettivo ritiro e per eventuali incentivi statali.

Visto che a tale servizio hanno aderito più Comuni, al termine del giro della raccolta relativo ad un Comune, gli ingombranti ed i beni durevoli vengono scaricati presso l'ecocentro di competenza, in maniera che ogni Comune smaltisca gli ingombranti dei propri utenti e non degli altri.

Il costo per tale servizio viene addebitato in bolletta a ciascun utente che usufruisce del servizio.

Il buon risultato del servizio reso, a favore soprattutto di utenti anziani o di utenti residenti in aree collinari, ha destato l'interesse anche dei Comuni di Lonigo, Sarego e Villaga, che hanno aderito per l'anno 2010, rendendo disponibile il servizio anche per i loro cittadini.

## La nuova normativa per la gestione degli ecocentri

La gestione degli ecocentri è materia regolata da una complessa normativa, in continuo aggiornamento.

Tra le ultime norme di adeguamento vi sono quelle introdotte dal D.M. 13 maggio 2009, che modifica il precedente D.M. dell'8 aprile 2008, riguardante la disciplina i centri di raccolta dei rifiuti urbani raccolti in modo differenziato, come previsto dall'articolo 183, comma 1, lettera cc) del Decreto Legislativo 3 aprile 2006, n. 152, e successive modifiche.

Tale nuova normativa introduce per i centri di raccolta dei rifiuti urbani la necessità di conformarsi entro le scadenze previste, anche con alcuni fondamentali adeguamenti strutturali.

In particolare, sarà necessario per tutti gli ecocentri dotarsi di una tettoia per lo stoccaggio di particolari tipologie di rifiuto (rifiuti da apparecchiature elettriche ed elettroniche, pile, farmaci, toner, batterie auto, olii). Sarà inoltre necessario che lo stoccaggio di rifiuti fluidi o liquidi, che possono incorrere nel rischio di inquinamento del suolo, venga dotato di particolare strutture di sicurezza quali vasche impermeabili dotati di sistemi di pulizia.

Utilya, in qualità di gestore dei centri di raccolta, si pone come elemento trainante per favorire la realizzazione di questi adeguamenti, per il reperimento dei preventivi più convenienti e per la progettazione delle soluzioni tecniche che meglio si adattano agli spazi adibiti ad ecocentro.

Tra i vari adempimenti introdotti si ricorda, inoltre, l'obbligo di registrazione per ciascuna struttura di raccolta su un apposito registro di carico/scarico dei rifiuti, che, nonostante abbia complicato notevolmente le procedure gestionali, è già stato istituito dalla Società per ottemperare agli obblighi di legge.

## L'impegno di Utilya per le campagne informative

Nel corso del 2009, si è realizzata una proficua collaborazione con i ragazzi dell'associazione A.N.F.F.A.S., che si sono prestati volontariamente per la pulizia di alcune aree del centro cittadino di Lonigo (parco di Piazza XXV aprile).

L'iniziativa ha avuto successo fin dal principio, coinvolgendo i ragazzi dell'associazione che, con entusiasmo, si sono resi partecipi della tutela del decoro urbano, mettendo in risalto in molti casi anche alcuni comportamenti poco civili della cittadinanza, cui loro stessi hanno portato rimedio.

# L'informatizzazione del controllo degli accessi agli ecocentri

Il progetto di informatizzazione del controllo degli accessi degli ecocentri comunali è proseguito nel corso del 2009 con la progettazione del sistema che verrà implementato anche presso il centro di raccolta del Comune di Sarego, di recente inaugurazione.

Contemporaneamente è stata individuata una soluzione tecnica migliorativa che consentirà di migliorare il sistema laser di lettura ottica della tessera di identificazione. Tale soluzione verrà quindi implementata sia presso l'ecocentro di Sarego, sia presso l'impianto di Lonigo.

# Numero Verde e Sportello per le Utenze

Numero Verde 800188777

Nel corso del 2009 è continuato il servizio di assistenza telefonico del numero verde Numero Verde 800188777, attivo dal Lunedì al Sabato dalle h. 8.00 alle h. 13.00, ed è rimasto attivo il servizio di Sportello per il Cittadino, attivo in tutti i Comuni secondo un calendario prestabilito.

**Figura 9. Porzione del Calendario 2009 - Sportello per le Utenze, in cui sono riportate tutte le sedi e gli orari in cui è effettuato il servizio di informazioni e ascolto per le utenze dei diversi Comuni Soci.**

I due strumenti, già rivelatisi utilissimi sia per i cittadini sia per Utilya negli anni precedenti, hanno continuato ad essere punto di riferimento per tutte le utenze, come dimostrano il forte aumento delle utenze che ne hanno usufruito del servizio.

| | | |
|---|---|---|
| **Anno 2008** | n° chiamate | **421** |
| **Anno 2009** | n° chiamate | **736** |

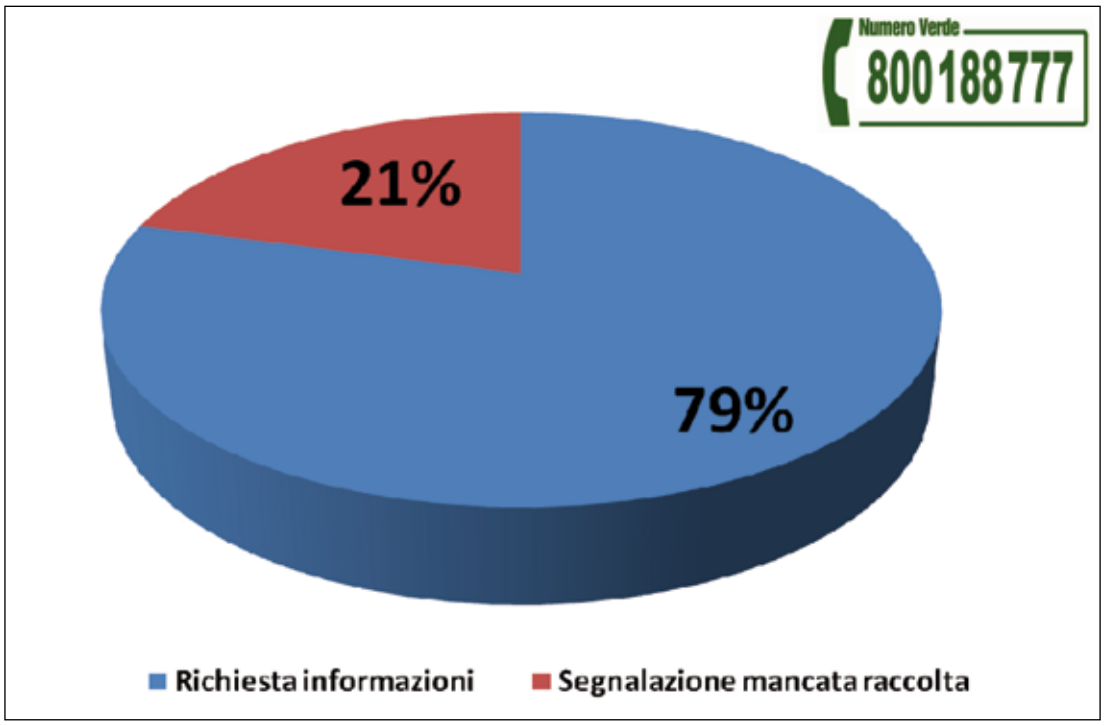


**Figura 10: tipologia di richieste pervenute al numero verde da parte dell'utenza nel 2009.**

Proteggi l'Ambiente
usa carta riciclata!

**UTILYA** SRL
Sede Legale: VIA CASTELGIUNCOLI, 5 LONIGO (VI)
Iscritta al Registro Imprese di VICENZA
C.F. e numero iscrizione: 03267330243 - Iscritta al n. R.E.A. VI - 311886
Capitale Sociale sottoscritto e interamente versato €:50.000,00 - Partita IVA: 03267330243

# BILANCIO AL 31/12/2009

## Stato Patrimoniale Attivo

| | Parziali 2009 | Totali 2009 | Esercizio 2008 |
|---|---|---|---|
| **B) IMMOBILIZZAZIONI** | | | |
| II - IMMOBILIZZAZIONI MATERIALI | | | |
| Immobilizzazioni materiali lorde | | 16.787 | 16.428 |
| Fondo ammortamento immobilizzazioni materiali | | (3.002) | (1.600) |
| *TOTALE IMMOBILIZZAZIONI MATERIALI* | | *13.785* | *14.828* |
| ***TOTALE IMMOBILIZZAZIONI (B)*** | | ***13.785*** | ***14.828*** |
| **C) ATTIVO CIRCOLANTE** | | | |
| I - RIMANENZE | | 3.960 | 5.808 |
| II - CREDITI | | | |
| esigibili entro l'esercizio successivo | 613.848 | | |
| esigibili oltre l'esercizio successivo | 53.010 | | |
| *TOTALE CREDITI* | | *666.858* | *1.031.139* |
| IV - DISPONIBILITA' LIQUIDE | | 5.074 | 117.881 |
| ***TOTALE ATTIVO CIRCOLANTE (C)*** | | ***675.892*** | ***1.154.828*** |
| **D) RATEI E RISCONTI** | | | |
| Ratei e risconti attivi | | 3.543 | |
| ***TOTALE RATEI E RISCONTI (D)*** | | ***3.543*** | |
| ***TOTALE ATTIVO*** | | ***693.220*** | ***1.169.656*** |

## Stato Patrimoniale Passivo

| | Parziali 2009 | Totali 2009 | Esercizio 2008 |
|---|---|---|---|
| **A) PATRIMONIO NETTO** | | | |
| I - Capitale | | 50.000 | 50.000 |
| IV - Riserva legale | | 1.002 | 633 |
| VII - Altre riserve, distintamente indicate | | 19.028 | 12.034 |
| Riserva straordinaria | 19.028 | | 12.034 |
| IX - Utile (perdita) dell'esercizio | | 9.272 | 7.363 |
| ***TOTALE PATRIMONIO NETTO (A)*** | | ***79.302*** | ***70.030*** |
| **B) FONDI PER RISCHI E ONERI** | | **30.000** | **30.000** |
| **D) DEBITI** | | | |
| esigibili entro l'esercizio successivo | 583.918 | | |
| esigibili oltre l'esercizio successivo | | | |
| ***TOTALE DEBITI (D)*** | | ***583.918*** | ***1.069.626*** |
| ***TOTALE PASSIVO*** | | ***693.220*** | ***1.169.656*** |

## Conti d'ordine

| | Parziali 2009 | Totali 2009 | Esercizio 2008 |
|---|---|---|---|
| Beni di terzi presso di noi | | | (4.100) |

Proteggi l'Ambiente
usa carta riciclata!

## Conto Economico

| | Parziali 2009 | Totali 2009 | Esercizio 2008 |
|---|---|---|---|
| **A) VALORE DELLA PRODUZIONE** | | | |
| 1) Ricavi delle vendite e delle prestazioni | | 2.860.990 | 2.743.711 |
| 5) Altri ricavi e proventi | | 7.411 | 4.805 |
| Ricavi e proventi diversi | | 7.411 | 4.805 |
| TOTALE VALORE DELLA PRODUZIONE 2.868.401 2.748.516 | | | |
| **B) COSTI DELLA PRODUZIONE** | | | |
| 6) Costi per materie prime, sussidiarie, di consumo e di merci | | 25.303 | 8.578 |
| 7) Costi per servizi | | 2.783.872 | 2.681.864 |
| 8) Costi per godimento di beni di terzi | | 11.137 | 10.244 |
| 10) Ammortamenti e svalutazioni | | 1.402 | 1.367 |
| b) Ammortamento delle immobilizzazioni materiali | 1.402 | | 1.367 |
| 11) Variazioni delle rimanenze di materie prime, sussidiarie, di consumo e merci | | 1.848 | (5.405) |
| 12) Accantonamenti per rischi | | | 20.000 |
| 14) Oneri diversi di gestione 8.747 1.164 | | | |
| *TOTALE COSTI DELLA PRODUZIONE* | | *2.832.309* | *2.717.812* |
| **Differenza tra valore e costi della produzione (A - B)** | | **36.092** | **30.704** |
| **C) PROVENTI E ONERI FINANZIARI** | | | |
| 16) Altri proventi finanziari | | 317 | 2.508 |
| d) Proventi diversi dai precedenti | 317 | | 2.508 |
| da altre imprese | 317 | | 2.508 |
| 17) Interessi ed altri oneri finanziari | | (19.433) | (17.271) |
| verso altri | | (19.433) | (17.271) |
| *TOTALE PROVENTI E ONERI FINANZIARI (15+16-17+-17bis)* | | *(19.116)* | *(14.763)* |
| **E) PROVENTI E ONERI STRAORDINARI** | | | |
| 20) Proventi straordinari | | 1 | 1.055 |
| Differenza da arrotondamento all'unità di Euro | 1 | | |
| Altri proventi straordinari | | | 1.055 |
| 21) Oneri straordinari | | | (1.819) |
| Altri oneri straordinari | | | (1.819) |
| *TOTALE DELLE PARTITE STRAORDINARIE (20-21)* | | *1* | *(764)* |
| **Risultato prima delle imposte (A-B+-C+-D+-E)** | | **16.977** | **15.177** |
| **22) Imposte sul reddito dell'esercizio, correnti, differite e anticipate** | | **7.705** | **7.814** |
| Imposte correnti sul reddito d'esercizio | 7.888 | | 14.499 |
| Imposte anticipate sul reddito d'esercizio | (183) | | (6.685) |
| **23) Utile (perdite) dell'esercizio** | | **9.272** | **7.363** |

Il Bilancio sopra riportato è vero e reale e corrisponde alle scritture contabili.

Lonigo, 19/03/2010

**Per il Consiglio di Amministrazione**

f.to Dani Fabio (P)
f.to Rossetto Giuseppe (VP)
f.to Mondardo Antonio

Proteggi l'Ambiente
usa carta riciclata!

**UTILYA** SRL
Sede Legale: VIA CASTELGIUNCOLI, 5 LONIGO (VI)
Iscritta al Registro Imprese di VICENZA
C.F. e numero iscrizione: 03267330243 - Iscritta al n. R.E.A. VI - 311886
Capitale Sociale sottoscritto e interamente versato €:50.000,00 - Partita IVA: 03267330243

# NOTA INTEGRATIVA

Bilancio al 31/12/2009

## Introduzione alla Nota integrativa

Signori Soci, la presente Nota Integrativa costituisce parte integrante del Bilancio al 31/12/2009. Il Bilancio viene redatto in forma abbreviata in quanto non sono stati superati, per due esercizi consecutivi, i limiti previsti dall'art. 2435-bis del Codice Civile.
Il Bilancio risulta conforme a quanto previsto dagli articoli 2423 e seguenti del Codice Civile, ai principi contabili nazionali ed alle interpretazioni fornite dall'Organismo Italiano di Contabilità; esso rappresenta pertanto con chiarezza ed in modo veritiero e corretto la situazione patrimoniale e finanziaria della società ed il risultato economico dell'esercizio.
Il contenuto dello Stato patrimoniale e del Conto economico è quello previsto dagli articoli 2424 e 2425 del Codice Civile.
La Nota integrativa, redatta ai sensi dell'art. 2427 del Codice Civile, contiene inoltre tutte le informazioni utili a fornire una corretta interpretazione del Bilancio.

## Criteri di formazione

### Redazione del Bilancio

In riferimento a quanto indicato nella parte introduttiva della presente Nota integrativa, si attesta che, ai sensi dell'art. 2423, 3° comma del Codice Civile, qualora le informazioni richieste da specifiche disposizioni di legge non siano sufficienti a dare una rappresentazione veritiera e corretta della situazione aziendale vengono fornite le informazioni complementari ritenute necessarie allo scopo.
Non si sono verificati casi eccezionali che abbiano reso necessario il ricorso a deroghe di cui all'art. 2423, comma 4 e all'art. 2423 - bis comma 2 Codice Civile.
Il Bilancio d'esercizio e la presente Nota integrativa sono stati redatti in migliaia di Euro.

### Principi di redazione del bilancio

La valutazione delle voci di bilancio è avvenuta nel rispetto del principio della prudenza e nella prospettiva di continuazione dell'attività. Conformemente ai principi contabili internazionali e alla regolamentazione comunitaria, nella rappresentazione delle voci dell'attivo e del passivo viene data prevalenza agli aspetti sostanziali rispetto quelli formali.
Nella redazione del Bilancio d'esercizio gli oneri e i proventi sono stati iscritti secondo il principio di competenza indipendentemente dal momento della loro manifestazione numeraria.

### Struttura e contenuto del Prospetto di bilancio

Lo Stato patrimoniale, il Conto economico e le informazioni di natura contabile contenute nella presente Nota integrativa sono conformi alle scritture contabili, da cui sono stati direttamente desunti.
Per una rappresentazione più chiara delle voci di bilancio non sono state indicate le

Proteggi l'Ambiente
usa carta riciclata!

voci precedute da numeri arabi o lettere minuscole non valorizzate sia per l'esercizio in corso che per l'esercizio precedente.
Ai sensi dell'art. 2423 ter del Codice Civile, si precisa che tutte le voci di bilancio sono risultate comparabili con l'esercizio precedente; non vi è stata pertanto necessità di adattare alcuna voce dell'esercizio precedente.

## Criteri di valutazione

I criteri applicati nella valutazione delle voci di bilancio e nelle rettifiche di valore sono conformi alle disposizioni del Codice Civile. Gli stessi inoltre non sono variati rispetto all'esercizio precedente.
Di seguito sono illustrati i più significativi criteri di valutazione adottati nel rispetto delle disposizioni contenute all'art.2426 del Codice Civile, e con particolare riferimento a quelle voci di bilancio per le quali il legislatore ammette diversi criteri di valutazione e di rettifica o per le quali non sono previsti specifici criteri.

**Immobilizzazioni**

Le immobilizzazioni sono iscritte al costo di acquisto e/o di produzione.
Ai sensi e per gli effetti dell'art.10 della legge 19 marzo 1983, N. 72, e così come anche richiamato dalle successive leggi di rivalutazione monetaria, si precisa che per i beni materiali e immateriali tuttora esistenti in patrimonio non è stata mai eseguita alcuna rivalutazione monetaria.

**Immobilizzazioni Materiali**

I cespiti appartenenti alla categoria delle immobilizzazioni materiali sono iscritti in bilancio al costo di acquisto, aumentato degli eventuali oneri accessori sostenuti fino all'entrata in funzione del bene.
Tali beni risultano esposti nell'attivo di bilancio al netto dei fondi di ammortamento e di svalutazione.
L'ammortamento delle immobilizzazioni materiali, il cui utilizzo è limitato nel tempo, è stato operato in conformità al seguente piano prestabilito:

| Voci immobilizzazioni materiali | Aliquote % |
|---|---|
| Telefono cellulare | 25% |
| Attrezzatura varia | 15% |
| Macchine ufficio elettroniche | 20% |
| Mobili d'ufficio | 12% |

Il costo delle immobilizzazioni materiali è stato sistematicamente ammortizzato in ogni esercizio in rapporto alla residua possibilità di utilizzo delle stesse.
I criteri di ammortamento delle immobilizzazioni materiali non sono variati rispetto a quelli applicati nell'esercizio precedente.
Si evidenzia che non è stato necessario operare svalutazioni ex art. 2426 comma 1 n. 3 del Codice Civile.

**Attivo circolante**

Rimanenze
Le rimanenze sono state iscritte al minore tra il costo di acquisto e il valore di realizzo desumibile dall'andamento del mercato.
Il costo di acquisto comprende gli eventuali oneri accessori di diretta imputazione.

Crediti
I crediti sono stati esposti in bilancio al presumibile valore di realizzo, conformemente

Proteggi l'Ambiente
usa carta riciclata!

a quanto previsto dall'art. 2426, comma 1, n.8 del Codice Civile; l'adeguamento a tale valore è stato effettuato mediante stanziamento di un fondo svalutazione crediti.

*Crediti per imposte anticipate*

Tra i crediti tributari sono iscritte attività per imposte anticipate originate da differenze temporanee deducibili nell'esercizio in chiusura; per il dettaglio relativo si rimanda al paragrafo sulla fiscalità differita della presente

*Nota integrativa.*

La contabilizzazione delle suddette imposte differite attive è stata effettuata sulla base della ragionevole certezza di conseguire, negli esercizi futuri, utili imponibili.

**Ratei e risconti attivi**

I ratei e risconti sono stati calcolati sulla base del principio della competenza, mediante la ripartizione dei costi e/o ricavi comuni a due esercizi.

**Fondi per rischi e oneri**

Il fondo per rischi e oneri é stato stanziato in bilancio per coprire eventuali perdite e/o oneri di esistenza certa o probabile di cui tuttavia, alla data di chiusura del presente esercizio, non si conosce l'ammontare o la data di sopravvenienza.

**Debiti**

I debiti sono esposti in bilancio al loro valore nominale.

**Conti d'ordine**

Sono esposti in calce allo Stato patrimoniale così come richiesto dall' art.2424 c. 3 del Codice Civile.

## Riduzione di valore delle Immobilizzazioni

Le immobilizzazioni materiali e immateriali sono state sistematicamente ammortizzate tenendo conto della residua possibilità di utilizzo, come evidenziato in precedenza.
Si ritiene che non sussistano i presupposti per la riduzione di valore delle immobilizzazioni iscritte in bilancio.

## Variazione consistenza altre voci dell'attivo e del passivo

Con riferimento all'esercizio in chiusura, e in ossequio a quanto disposto dall'art. 2427, comma 1, n.4 del Codice Civile nei prospetti che seguono vengono illustrati, per ciascuna voce dell'attivo e del passivo diversa dalle immobilizzazioni i saldi dell'esercizio corrente e precedente ed i relativi scostamenti assoluti.

**Rimanenze**

Le rimanenze, di € 3.960, sono diminuite per € 1.848.

| Descrizione | Consist. iniziale | Consist. finale | Variaz. assoluta |
|---|---|---|---|
| RIMANENZE | 5.808 | 3.960 | 1.848 |
| **Totale** | **5.808** | **3.960** | **1.848** |

**Crediti**

L'importo dei crediti di € 666.858, di cui € 53.010 scadenti oltre l'esercizio successivo, è formato da:

| Descrizione | Dettaglio | Consist. iniziale | Consist. finale | Variaz. assoluta |
|---|---|---|---|---|
| *CREDITI* | | | | |
| | Fatture da emettere a clienti terzi | 809.433 | 271.219 | 538.214 |
| | Clienti terzi Italia | 46.375 | 32.454 | 13.921 |

Proteggi l'Ambiente
usa carta riciclata!

| Descrizione | Dettaglio | Consist. iniziale | Consist. finale | Variaz. assoluta |
|---|---|---|---|---|
| | Fatture da emettere a clienti terzi | 809.433 | 271.219 | 538.214 |
| | Clienti terzi Italia | 46.375 | 32.454 | 13.921 |
| | F.do rischi su credit | (3.210) | - | (3.210) |
| | Anticipi a fornitori terzi | 318 | 318 | - |
| | FORNITORI C/ANTICIPI PROJECT | – | 123.111 | 123.111 |
| | Depositi cauzionali vari | 2.894 | 3.010 | 116 |
| | Caparre confirmatorie | 150.000 | 200.000 | 50.000 |
| | Crediti vari v/terzi | 11.476 | 11.476 | - |
| | Erario c/liquidazione Iva | 1.204 | 4.038 | 2.834 |
| | Erario c/rimb.rit.subite e cred.imposta | - | 89 | 89 |
| | Erario c/crediti di imposta tributari | 1.924 | 378 | 1.546 |
| | Erario c/acconti IRES | - | 10.847 | 10.847 |
| | Erario c/acconti IRAP | 125 | 2.975 | 2.850 |
| | Crediti per imposte anticipate | 9.970 | 10.153 | 183 |

## Disponibilità liquide

| Descrizione | Dettaglio | Consist. iniziale | Consist. finale | Variaz. assoluta |
|---|---|---|---|---|
| *DISPONIBILITA' LIQUIDE* | | | | |
| | Banca c/c | 117.746 | 4.927 | 112.819 |
| | Cassa contanti | 135 | 147 | 12 |

## Ratei e Risconti attivi

| Descrizione | Dettaglio | Consist. iniziale | Consist. finale | Variaz. assoluta |
|---|---|---|---|---|
| *Ratei e Risconti attivi* | | | | |
| | Risconti attivi | - | 3.543 | 3.543 |

## Patrimonio Netto

Il patrimonio netto, di € 79.302, aumentato di € 7.363 (pari all'utile di esercizio) è formato dal capitale sociale per € 50.000, dalla riserva legale per euro 1.002, dalla riserva straordinaria per € 19.028 e dall'utile di esercizio per € 9.272.

| Descrizione | Dettaglio | Consist. iniziale | Consist. finale | Variaz. assoluta |
|---|---|---|---|---|
| *Capitale* | | | | |
| | Risconti attivi | - | 3.543 | 3.543 |
| | Capitale sociale | 50.000 | 50.000 | - |
| | **Totale** | **50.000** | **50.000** | **-** |
| *Riserva legale* | | | | |
| | Riserva legale | 633 | 1.002 | 369 |
| | **Totale** | **633** | **1.002** | **369** |
| *Riserva straordinaria* | | | | |
| | Riserva straordinaria | 12.034 | 19.028 | 6.994 |
| | **Totale** | **12.034** | **19.028** | **6.994** |

| Descrizione | Consist. iniziale | Increm. | Decrem. | Consist. finale |
|---|---|---|---|---|
| Capitale | 50.000 | - | - | 50.000 |
| Riserva legale | 633 | 369 | - | 1.002 |
| Riserva straordinaria | 12.034 | 6.994 | - | 19.028 |
| **Totale** | **62.667** | **7.363** | **-** | **70.030** |

Proteggi l'Ambiente
usa carta riciclata!

### Fondi per rischi e oneri

| Descrizione | Dettaglio | Consist. iniziale | Consist. finale | Variaz. assoluta |
|---|---|---|---|---|
| *Fondi per rischi e oneri* | | | | |
| | Altri fondi per rischi e oneri differiti | 30.000 | 30.000 | - |
| | **Totale** | **30.000** | **30.000** | **-** |

### Debiti

| Descrizione | Dettaglio | Consist. iniziale | Consist. finale | Variaz. assoluta |
|---|---|---|---|---|
| *DEBITI* | | | | |
| | Banca c/c | 127.591 | 392.566 | 264.973 |
| | Fatture da ricevere da fornitori terzi | 223.262 | 377.512 | 154.250 |
| | Note credito da ricevere da fornit.terzi | 0 | -629 | -629 |
| | Fornitori terzi Italia | 497.288 | 53.584 | 443.704 |
| | Erario c/riten.su redd.lav.dipend.e assim. | 2.068 | 1.174 | 895 |
| | Erario c/IRES | 1.659 | 5.870 | 4.211 |
| | Erario c/IRAP | - | 2.018 | 2.018 |
| | INPS collaboratori | 755 | 751 | 4 |
| | INPS amministratori | 667 | 0 | 667 |
| | INAIL dipendenti/collaboratori | 30 | 30 | 0 |
| | Anticipi da clienti terzi e fondi spese | 208.761 | -255.924 | -464.685 |
| | Debiti v/amministratori | 1.046 | 1.766 | 720 |
| | Debiti diversi verso terzi | 2.690 | 5.200 | 2.510 |
| | Erario c/rit. Redditi lavoro autonomo | 3.809 | 0 | 3.809 |

## Partecipazioni in imprese controllate e collegate o controllanti

Non risultano iscritte partecipazioni in imprese controllate, collegate e controllanti.

## Crediti e debiti distinti per durata residua e Debiti assistiti da garanzie reali

Nessun credito e debito iscritto a bilancio ha durata residua superiore a cinque anni e non esistono debiti assistiti da garanzie reali su beni sociali. I crediti e i debiti iscritti in bilancio sono esigibili nei confronti di soggetti residenti in Italia.

### Crediti distinti per durata residua

| | Descrizione | |
|---|---|---|
| **CREDITI** | | **666.858** |
| | Importo esigibile entro l'es. successivo | 613.848 |
| | Importo esigibile oltre l'es. succ. entro 5 anni | 53.010 |
| | Importo esigibile oltre 5 anni | - |

### Debiti distinti per durata residua

| | Descrizione | |
|---|---|---|
| **DEBITI** | | **583.918** |
| | Importo esigibile entro l'es. successivo | 583.918 |
| | Importo esigibile oltre l'es. succ. entro 5 anni | - |
| | Importo esigibile oltre 5 anni | - |

## Effetti delle variazioni nei cambi valutari

Non sono presenti crediti e debiti in valuta estera.

## Operazioni con obbligo di retrocessione a termine

Non sono presenti operazioni di compravendita con obbligo di retrocessione.

Proteggi l'Ambiente
usa carta riciclata!

## Indicazione analitica delle voci di Patrimonio Netto

### Movimenti del Patrimonio Netto

| Patrimonio Netto | Importo | Possibilità di utilizzazione | Quota disponibile | Riepilogo delle utilizzazioni effettuate nei tre precedenti esercizi | |
|---|---|---|---|---|---|
| | | | | Per copertura Perdite | Per altre ragioni |
| Capitale | 50.000 | | | | |
| **Riserve di utili** | | | | | |
| Riserva legale | 1.002 | B | 1.002 | | |
| Riserva straordinaria | 19.028 | ABC | 19.028 | | |
| Ris. di arrotondam. Euro | 1 | | | | |
| Utile dell'esercizio | 9.272 | B € 464<br>ABC € 8.808 | 9.272 | | |
| Totale | 79.302 | | 29.302 | | |
| Quota non distribuibile | | | 1.466 | | |
| Residuo quota distribuibile | | | 27.836 | | |

*Possibilità di utilizzazione: inserire A per aumento di capitale, B per copertura perdite, C per distribuzione ai soci

Al solo fine di consentire la quadratura dello stato patrimoniale, è stata inserita extra contabilmente una riserva di arrotondamento pari a € 1.
Si precisa che per la composizione degli importi relativi alla quota distribuibile e non distribuibile e della colonna "possibilità di utilizzazione" si è tenuto conto della destinazione del risultato dell'esercizio.
Prospetto di determinazione del risultato prodotto da ciascun attività affidata ai sensi dell'art. 29.2 dello statuto e classificazione delle riserve derivanti dall'applicazione dell'art. 29, punti 3 e 4 dello statuto.

## Oneri finanziari imputati ai valori iscritti nell'attivo

Nessun onere finanziario è stato imputato nell'esercizio a valori iscritti nell'attivo dello Stato Patrimoniale.

| 2009 GENERALE consuntivo | ALONTE | ASIGLIANO | GRANCONA | SAN GERMANO | ZOVENCEDO | LONIGO | POJANA | SAREGO | TOTALE |
|---|---|---|---|---|---|---|---|---|---|
| popolazione | 1.625 | 888 | 1.879 | 1.168 | 816 | 16.070 | 4.516 | 6.545 | 33.507 |
| utenti | 681 | 342 | 906 | 567 | 416 | 6.678 | 1.634 | 2.691 | 13.915 |
| TOTALE GENERALE PROVENTI | 138.906 | 65.194 | 129.310 | 80.673 | 53.183 | 1.555.671 | 348.155 | 497.958 | 2.869.049 |
| TOTALE COSTI INDUSTRIALI | 120.439 | 55.686 | 111.188 | 69.205 | 45.744 | 1.352.158 | 297.958 | 426.685 | 2.479.061 |
| TOTALE GENERALE COSTI | 138.355 | 64.282 | 127.825 | 79.604 | 52.865 | 1.551.492 | 342.441 | 495.209 | 2.852.073 |
| TOTALE PROVENTI | 138.906 | 65.194 | 129.310 | 80.673 | 53.183 | 1.555.671 | 348.155 | 497.958 | 2.869.049 |
| SCOSTAMENTO | 551 | 912 | 1.485 | 1.069 | 318 | 4.178 | 5.714 | 2.749 | 16.976 |
| Imposte | 250 | 414 | 674 | 485 | 144 | 1.896 | 2.593 | 1.248 | 7.705 |
| RISULTATO PER CENTRO DI COSTO | 301 | 498 | 811 | 585 | 174 | 2.282 | 3.121 | 1.501 | 9.272 |
| RISERVA LEGALE ART. 29, CO. 3 (imputate % cap. soc) | 21 | 14 | 26 | 17 | 13 | 222 | 64 | 86 | 464 |
| RISERVA EXTRA AFFIDAMENTO ART. 29, CO. 4 (imputate % cap. soc.) | - | - | - | - | - | - | - | - | - |
| RISERVA ART. 29, CO. 4, LETT. B (imputate in base al risultato di ogni comune) | 286 | 473 | 770 | 555 | 165 | 2.167 | 2.965 | 1.426 | 8.808 |
| SOMMA DELLE RISERVE DI CIASCUN COMUNE | 307 | 487 | 797 | 573 | 178 | 2.390 | 3.029 | 1.513 | 9.272 |
| RISERVE DI CIASCUN COMUNE ESERCIZIO 2008 | 1.889 | 897 | 2.261 | 1.865 | 1.891 | 6.539 | 501 | 4.187 | 20.031 |

## Proventi da Partecipazioni diversi dai dividendi

La società non ha percepito proventi da partecipazioni diversi dai dividendi.

## Azioni di godimento; Obbligazioni convertibili; Altri Titoli

La società non ha emesso titoli aventi le suddette caratteristiche.

## Altri strumenti finanziari emessi

La società non ha emesso strumenti finanziari partecipativi.

## Finanziamenti dei soci

Non sono presenti in bilancio debiti per finanziamenti dei soci, né risultano essere stati effettuati in corso d'anno finanziamenti o rimborsi.

## Rivalutazioni monetarie

Ai sensi e per gli effetti dell'art. 10 della Legge 19 marzo 1983, n. 72, così come anche richiamato dalle successive leggi di rivalutazione monetaria, si precisa che per i beni tuttora esistenti in patrimonio non è stata eseguita alcuna rivalutazione monetaria.

## Operazioni di locazione finanziaria

La società non ha stipulato nell'esercizio contratti di locazione finanziaria.

## Informazioni relative al fair value degli strumenti finanziari

Non sono presenti immobilizzazioni finanziarie di cui dare informazioni ai sensi dell'art. 2427, comma 1, n. 2.

## Informazioni di cui agli artt. 2435 bis c.6 e 2428 c.2 n°3 e 4 del Codice Civile

Anche ai sensi dell'art. 2435 bis 6° comma del cc, la Società potrebbe avvalersi della facoltà di esonero dalla redazione sulla gestione, tale documento verrà allegato al presente bilancio fornendo le informazioni richieste dall'art. 2428 cc.

## Considerazioni finali

Ai sensi dell'art. 10 della legge 19 marzo 1983, n. 72, così come anche richiamato dalle successive leggi di rivalutazione, si precisa che i beni tuttora presenti in patrimonio non è stata eseguita alcuna rivalutazione.
Sulla base di quanto esposto, l'Organo Amministrativo propone di destinare l'utile di esercizio di € 9.271, a riserva legale per € 466,00 e a riserva ex art. 29, co. 4, lett. B dello statuto, per € 8.805.

Lonigo, 19/03/2010
Per il Consiglio di Amministrazione
f.to Dani Fabio (P)
f.to Rossetto Giuseppe (VP)
f.to Mondardo Antonio

Proteggi l'Ambiente
usa carta riciclata!

# RELAZIONE SULLA GESTIONE

*Bilancio al 31/12/2009*

Signori Soci,

il 31/12/2009 si è chiuso il quarto esercizio sociale di Utilya S.r.l.. La sua costituzione è avvenuta in data 11 ottobre 2005, da parte di otto Comuni soci, tutti dell'area Berica: Lonigo, Sarego, Pojana Maggiore, Grancona, Alonte, San Germano dei Berici, Asigliano Veneto e Zovencedo.
Questa società, a completo capitale pubblico, è una multiutility con lo scopo di fornire servizi e risposte alle Amministrazioni comunali.
Dal 1° gennaio 2006 gestisce il servizio di igiene urbana e le attività di liquidazione, accertamento e riscossione della TARSU, questa costituisce l'attività principale della società.
Anche il 2009 è stato un anno molto intenso per la Società, che ha visto il compimento di fatti particolarmente importanti:

**L'aggiudicazione Project Financing.**

In data 22/02/2010 si è concluso il procedimento di Project Financing avente ad oggetto la costruzione e la gestione di un impianto di biodigestione anaerobica per la trasformazione in energia elettrica della frazione organica rifiuti solidi urbani (FORSU) in località Cà d'Oro sito in Asigliano Veneto.
Tale procedura, iniziata nell'anno 2008, si è conclusa con la firma della convenzione di servizio tra Utilya S.r.l. e la società di progetto Berica Utilya S.p.a. in data 22/02/2010. Tale convenzione, della durata di venti anni, prevede il riconoscimento di un canone annuo in favore di Utilya di € 180.000,00 per i primi due esercizi e di € 230.000,00 per i restanti anni. Oltre a ciò i Comuni di Utilya potranno conferire il rifiuto umido, una volta che l'impianto sarà a regime, con una tariffa scontata del 60%.

**Aumento del Capitale Sociale.**

In data 25/11/2009 Utilya S.r.l. ha convocato l'Assemblea Straordinaria dei Soci per deliberare l'aumento di capitale sociale dedicato per l'ingresso dei Comuni di Agugliaro, Arcugnano, Campiglia dei Berici, Sossano e Villaga, da sottoscrivere entro il 31/03/2010, alla data di chiusura del presente bilancio hanno aderito il Comune di Villaga e di Arcugnano.

**Gara Raccolta Rifiuti.**

Il Consiglio di Amministrazione di Utilya S.r.l. in data 24/06/2009 ha aggiudicato l'appalto "Servizio di raccolta differenziata dei rifiuti urbani e servizi complementari di igiene urbana nei Comuni di Alonte, Asigliano Veneto, Grancona, Lonigo, Pojana Maggiore, San Germano dei Berici, Sarego e Zovencedo" a Idealservice Soc. Coop. di Pasian di Prato (UD), che ha presentato un ribasso di gara del 12,41% sull'importo a base di gara.
In relazione agli adempimenti previsti dal D. Lgs. 196/2003 si precisa che la Società, non trattando dati sensibili con l'ausilio di strumenti informatici, non incorre nell'obbligo di redazione del Documento Programmatico sulla Sicurezza.
Per quanto riguarda tutti gli altri adempimenti previsti dal D. Lgs. 196/2003 e successive modifiche, si informa che questi sono stati tutti posti correttamente in essere.

**Informazioni ex art 2428 C.C.**

Qui di seguito si vanno ad analizzare in maggiore dettaglio le informazioni così come specificatamente richieste dal disposto dell'art. 2428 del Codice Civile.

**Principali rischi e incertezze a cui è esposta la società.**

Ai sensi e per gli effetti del primo comma dell'art. 2428 del Codice Civile si attesta che la società non è esposta a particolari rischi e/o incertezze.

**Principali indicatori non finanziari.**

Ai sensi del secondo comma dell'art. 2428 del Codice Civile, si attesta che, per l'attività specifica svolta e per una migliore comprensione della situazione della società, dell'andamento e del risultato della gestione, non si ritiene rilevante l'esposizione di indicatori non finanziari.

**1) Attività di ricerca e sviluppo.**

Ai sensi e per gli effetti di quanto riportato al punto 1) del terzo comma dell'art. 2428 del Codice Civile, si attesta che nel corso dell'esercizio non sono state svolte attività di ricerca e sviluppo.

**2) Rapporti con imprese controllate, collegate, controllanti.**

Per quanto riguarda il disposto di cui al punto 2) del terzo comma dell'art. 2428 del Codice Civile si sottolinea che la società non detiene alcun tipo di partecipazione e pertanto non ha in essere alcun tipo di rapporto con imprese controllate, collegate o controllanti.

**3) Azioni proprie.**

Ai sensi degli artt. 2435bis e 2428 del Codice Civile, si precisa che la società, alla data di chiusura dell'esercizio, non possedeva azioni proprie.

**4) Azioni/quote della società controllante.**

Ai sensi dell'art. 2435-bis e art. 2428, comma 3 nn. 3 e 4 del Codice Civile, si precisa che la società non ha posseduto nel corso dell'esercizio azioni o quote della società controllante. Si attesta che la società non è soggetta al vincolo di controllo da parte di alcuna società o gruppo societario.

**5) Fatti di rilievo intervenuti dopo la chiusura dell'esercizio.**

Non si segnalano fatti di rilievo successivi alla chiusura dell'esercizio.

**6) Evoluzione prevedibile della gestione.**

Per quanto riguarda l'evoluzione della gestione, la Società provvederà nel corso del 2010, come richiesto dai comuni soci, ad aumentare il numero dei servizi resi e gestiti per conto degli stessi.

**6bis) Uso di strumenti finanziari rilevanti per la valutazione della situazione patrimoniale e finanziaria e del risultato economico dell'esercizio.**

La società non ha utilizzato strumenti finanziari.

## Conclusioni

Signori Soci, alla luce delle considerazioni svolte nei punti precedenti e di quanto esposto nella Nota Integrativa, vi invitiamo:

- ad approvare il Bilancio dell'esercizio chiuso al 31/12/2009 unitamente alla Nota integrativa ed alla presente Relazione che lo accompagnano;
- a destinare come segue l'utile d'esercizio:
  · Euro 466,00 alla riserva legale;
  · Euro 8.805,00 alla riserva straordinaria;

Lonigo, 19/03/2010

**Per il Consiglio di Amministrazione**
f.to Dani Fabio (P)
f.to Rossetto Giuseppe (VP)
f.to Mondardo Antonio

Lonigo (VI) - Via Castelgiuncoli, 5
Tel. 0444 729242 - Fax 0444 432052 - www.utilya.it - info@utilya.it

*Codice fiscale e n° di iscrizione al Registro delle Imprese di Vicenza: 03267330243*
*Numero di iscrizione al R.E.A. di Vicenza: 311886 - Capitale Sociale: € 50.000,00 interamente versato*