Utilya s.r.l.

# BILANCIO 2015

Alonte | Arcugnano | Grancona | Lonigo | S. Germano dei Berici | Villaga | Zovencedo

Utilya s.r.l.

Proteggi l'Ambiente
usa carta riciclata!

# 2015: La conferma di scelte lungimiranti

Dal 1° gennaio 2015 Utilya è diventata una società a prevalente capitale pubblico che gestisce il servizio di igiene urbana per conto dei comuni soci con l'apporto operativo di due nuovi soci privati individuati mediante gara europea secondo le disposizioni previste dalla normativa comunitaria.

La stabilità originata da una programmazione temporale più ampia (6 anni) ha consentito di ottenere buoni risultati già dal primo anno di operatività della nuova compagine societaria, confermando le precedenti prestazioni ambientali.

Vi è stata, inoltre, la piacevole – anche se devo ammettere un pochino attesa! - "sorpresa" dell'eccellente risultato del Comune di Arcugnano: la riposta della cittadinanza all'introduzione della raccolta porta a porta è stata straordinaria. Nel 2015 la percentuale di differenziazione dei rifiuti è migliorata del 23%, i costi di servizio diminuiti del 7,5% (al lordo dei costi di implementazione) ed il servizio è ampiamente apprezzato dai cittadini che confermano la bontà della scelta di abbandonare il cassonetto.

L'apporto operativo dei nuovi soci ha consentito nel 2015 una riduzione dell'incidenza dei costi di smaltimento: il centro di trasferenza e l'ulteriore vagliatura dell'indifferenziato residuo hanno contribuito al contenimento dei costi di trasporto.

Pertanto il bilancio economico è rimasto complessivamente invariato, in qualche caso migliorato, con ripercussioni positive nei tributi comunali che, mantenuti stabili da anni, presentano valori medi per abitante pari a quelli di sei anni fa. Sicuramente un contesto diverso da quello rilevato in altre realtà da diversi centri studi (CGIA Mestre, ConfArtigianato UIL) nelle quali dal 2010 la tassa rifiuti è aumentata anche del 25%.

Il 2015 ha dato nuovo slancio ai Comuni soci e ha confermato la bontà delle scelte fatte in passato.

Nonostante queste non siano state comprese e apprezzate da tutti hanno però permesso alle Amministrazioni più lungimiranti di intraprendere una strada nuova che ha saputo mettere a frutto le eccellenti competenze maturate dalla società e di dare un servizio sempre migliore ai propri cittadini. Amministrazioni che guardano avanti e fanno progredire il territorio.

IL PRESIDENTE
Ing. Fabio Dani

# Utilya 2015, avanti tutta e avanti tutti!

Il 2015 ha fatto registrare un ulteriore notevole miglioramento delle prestazioni ambientali in termini di raccolta differenziata dei rifiuti urbani sul territorio dei Comuni soci. Il consolidarsi di una cultura sempre più attenta all'utilizzo di materiali riciclabili ha consentito anche nel 2015 di registrare un sensibile aumento della percentuale di rifiuti avviati a recupero, che si attesta nel comprensorio di Utilya all'81,8%, rispetto al 76,5% del 2014.
Questo sensibile miglioramento è stato reso possibile certamente anche grazie al notevole miglioramento delle prestazioni ambientali ottenute dal Comune di Arcugnano, che nel 2015 ha visto implementare per il primo anno il sistema di raccolta domiciliare ottenendo risultati di assoluto rilievo.

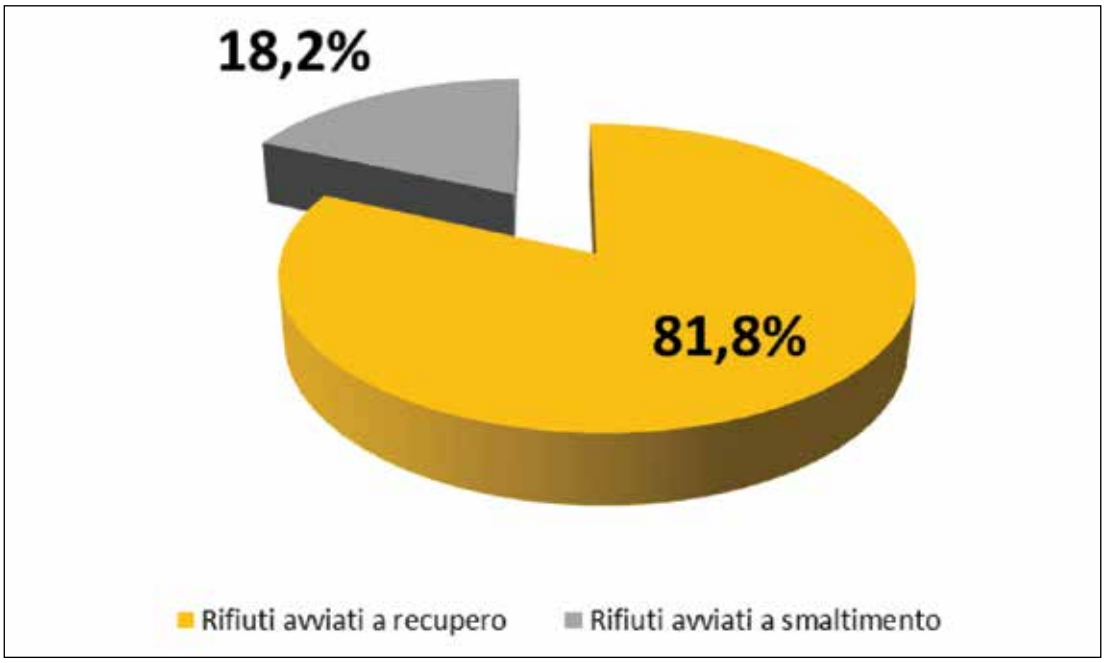


**Figura 1: Percentuale di rifiuti avviati a recupero nel 2015, sul territorio dei Comuni soci.**

Nel 2015, rispetto all'anno precedente, l'andamento della produzione di rifiuti totali ha subito un sensibile decremento, pari a -4,0%, mentre l'andamento demografico è risultato particolarmente stabile (+0,1%).
Anche se in alcuni Comuni si è registrata una lieve contrazione nella produzione di rifiuti, probabilmente correlata con l'andamento economico e demografico, tale dato testimonia principalmente il forte impatto che ha avuto la modifica del servizio di raccolta dei rifiuti di Arcugnano. Tale Comune infatti con l'introduzione del servizio di raccolta domiciliare ha ottenuto una diminuzione del 10% circa dei rifiuti prodotti rispetto al 2014.
L'introduzione del sistema di raccolta domiciliare ad Arcugnano ha influito sull'andamento della produzione di rifiuti dei Comuni limitrofi. Tale "effetto" è particolarmente evidente per il Comune di Zovencedo che condivide con Arcugnano alcuni agglomerati urbani (frazione di San Gottardo): Zovencedo si trova infatti in controtendenza con gli altri comuni dell'area berica, registrando un aumento dell'8,8% nella produzione di rifiuti totali nel 2015, nonostante un calo demografico del 2,2%. È chiaro che questi numeri evidenziano

inequivocabilmente il "trasferimento" di rifiuti che si generava da un Comune all'altro, facilitato dalla presenza dei cassonetti sul territorio di Arcugnano, i quali fungevano da ricettacolo per tutti coloro che, risiedendo nei comuni limitrofi o spostandosi per lavoro/scuole/ecc. sul territorio di questo Comune, li utilizzavano per il conferimento dei propri rifiuti anziché conferirli al sistema porta a porta del proprio Comune.
Una volta eliminata questa possibilità (con l'introduzione del porta a porta anche ad Arcugnano e la rimozione di tutti i contenitori stradali), i rifiuti di Zovencedo e degli altri Comuni limitrofi hanno trovato una ricollocazione nel servizio dei Comuni di appartenenza, generando le anomalie di flusso sopra descritte.

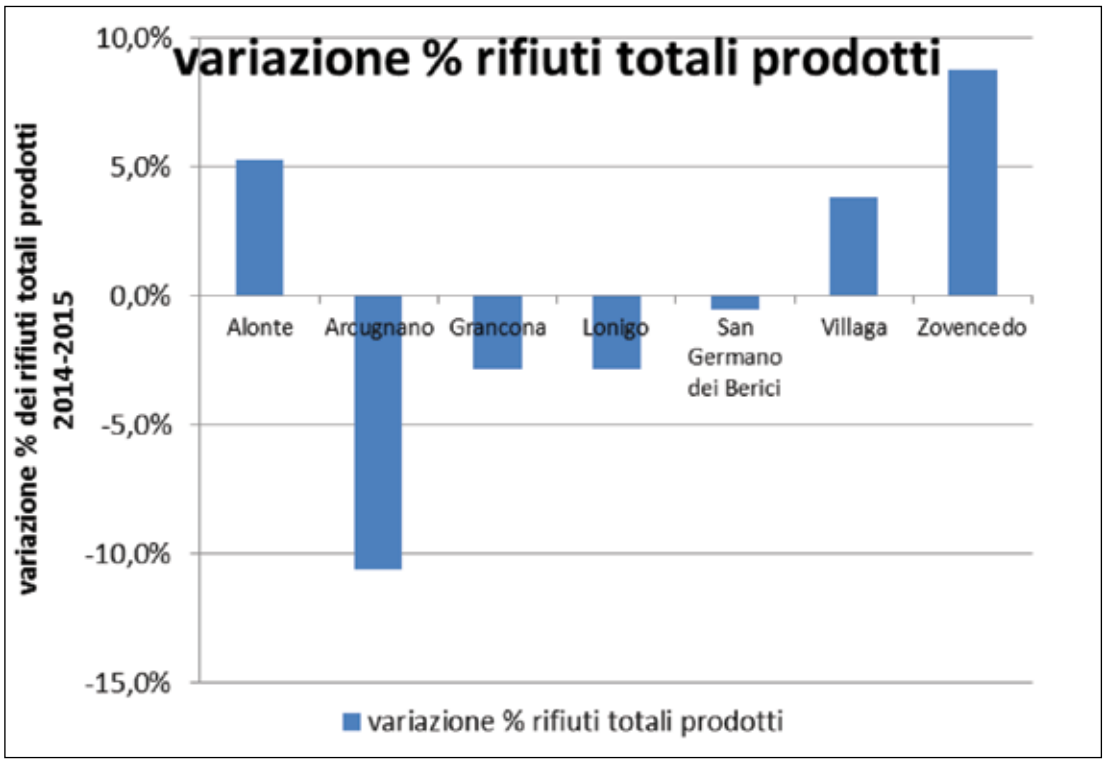


**Figura 2: Variazione della produzione totale di rifiuti urbani nel 2015 rispetto al 2014 e variazioni demografiche (%).**

# Utilya 2015: la percentuale di Raccolta Differenziata

La percentuale di RACCOLTA DIFFERENZIATA sul territorio dei Comuni soci è stata calcolata ai sensi della Deliberazione della Giunta Regionale, n° 288 del 11 marzo 2014, che ha introdotto, nel calcolo dell'indice %RD ("% raccolta differenziata"), la detrazione di una quota delle frazioni relative a plastica e lattine, ingombranti e terre di spazzamento avviate a recupero: in base a questa nuova modalità di calcolo, devono essere detratte dal conteggio dei quantitativi di rifiuti differenziati i quantitativi di scarto, ossia i quantitativi di rifiuto raccolti come differenziato ma che non possono essere avviati ad effettivo riciclo. Tale aliquota di scarto viene determinata sulla base delle percentuali medie di scarto registrate presso gli impianti di destinazione, applicando un'aliquota media prestabilita o, nel caso di Utilya, la percentuale reale effettivamente registrata presso impianti di destinazione dei rifiuti.

Le aliquote medie di scarto rilevate da Utilya nel 2015 sono le seguenti:

- imballaggi in plastica e metalli conferiti presso impianto convenzionato Corepla ("plastica e lattine"): 9,22%;
- imballaggi in plastica e metalli conferiti presso impianto non convenzionato Corepla ("plastica e lattine"): 23,20%;
- terre di spazzamento: 39,28%;
- ingombranti: 70,00%.

In conseguenza di tale nuova modalità di calcolo l'indice di %RD totale di Utilya, si attesta al 74,1%, con un incremento netto del 6,8% rispetto al 2014. Anche in questo caso tale sensibile variazione positiva è resa possibile grazie alla modifica del servizio sul territorio comunale di Arcugnano che, tra i Comuni Soci, è quello che ha registrato un miglioramento netto eccezionale, passando dal 54,9% del 2014 (sistema stradale) al 77,9% del 2015 (raccolta porta a porta)!

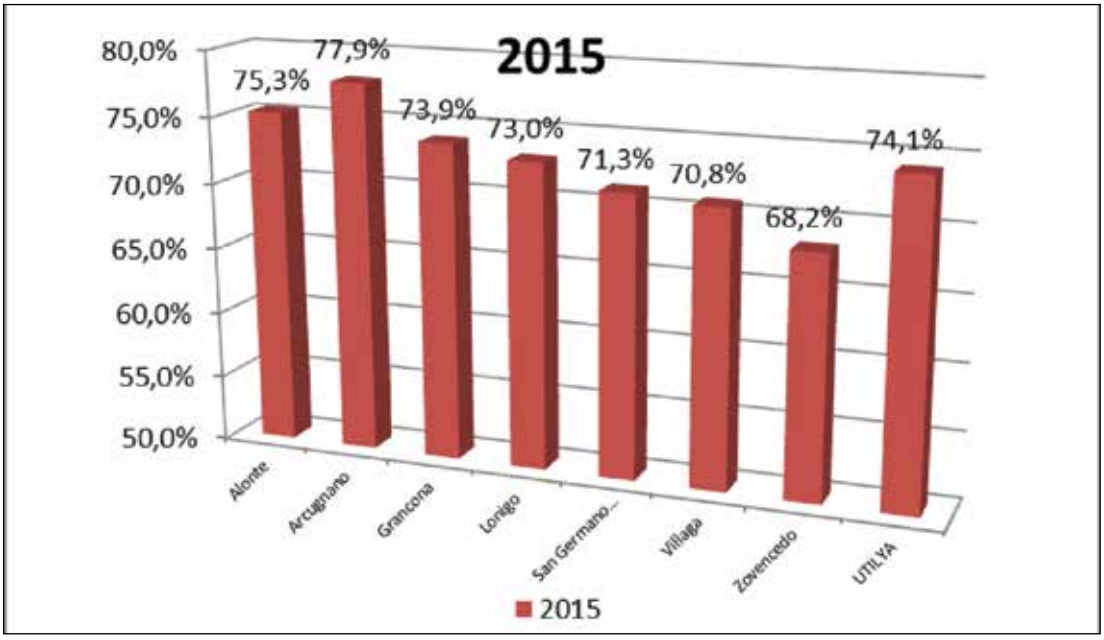


**Figura 3: La % RD nel 2015 (DGRV 288/2014).**

In generale l'andamento della percentuale di rifiuti differenziati negli altri Comuni soci, dove l'influenza della modifica del servizio di Arcugnano è risultata minore o ininfluente, è rimasto pressoché stabile registrando fluttuazioni minime legate ai normali processi economici o demografici.
Solo Zovencedo registra una sensibile variazione, imputabile principalmente alla modifica del flusso dei rifiuti conseguente all'introduzione del sistema di raccolta porta a porta ad Arcugnano.

| | %RD | | Var. |
|---|---|---|---|
| | 2014 | 2015 | % |
| Alonte | 75,4% | 75,3% | -0,1% |
| Arcugnano | 54,9% | 77,9% | +23,0% |
| Grancona | 73,9% | 73,9% | - |
| Lonigo | 73,1% | 73,0% | -0,1% |
| San Germano dei Berici | 68,6% | 71,3% | +2,7% |
| Villaga | 71,1% | 70,8% | -0,3% |
| Zovencedo | 72,2% | 68,2% | -4,0% |
| UTILYA | 69,5% | 74,1% | +4,6% |

**Tabella 1. Andamento della % RD calcolata ai sensi della DGR 228/14.**

Il rifiuto "secco" non riciclabile prodotto su base territoriale è il principale indicatore che riassume la qualità della risposta al servizio proposto da parte dei Cittadini e fornisce utili indicazioni per individuare le politiche da perseguire in futuro per l'ottenimento di ulteriori miglioramenti delle performances ambientali.

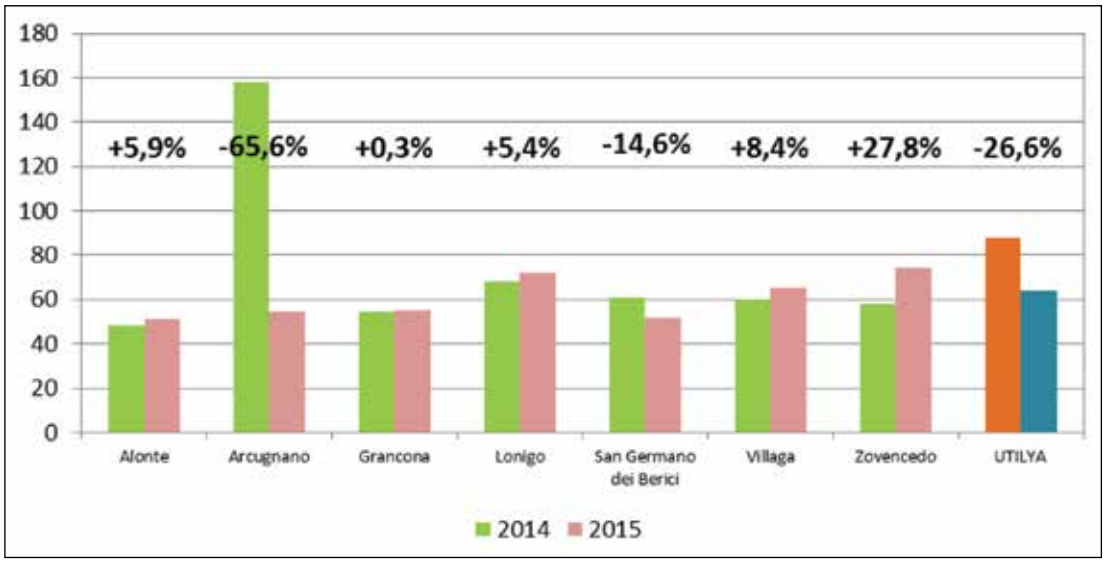


**Figura 4: Produzione procapite di rifiuto "secco" non riciclabile nel 2014-2015.**

| | rifiuto secco totale (kg) | | Var. % |
|---|---|---|---|
| | 2014 | 2015 | |
| Alonte | 80.070 | 84.810 | +5,9% |
| Arcugnano | 1.236.650 | 424.910 | -65,6% |
| Grancona | 101.870 | 102.170 | +0,3% |
| Lonigo | 1.119.250 | 1.179.380 | +5,4% |
| San Germano dei Berici | 71.590 | 61.110 | -14,6% |
| Villaga | 114.760 | 124.420 | +8,4% |
| Zovencedo | 44.890 | 57.360 | +27,8% |
| **UTILYA S.R.L.** | **2.771.094** | **2.036.175** | **-26,5%** |

**Tabella 2. Andamento della produzione di rifiuto secco non riciclabile nel 2015, rispetto al 2014.**

Come evidenziato dai dati emerge subito il dato del Comune di Arcugnano, il quale ha prodotto 811 tonnellate in meno di rifiuto secco indifferenziato, con riduzione del 65,6%. Gli altri Comuni soci presentano variazioni di minor rilievo, che tuttavia suggeriscono alcuni accorgimenti per il futuro: tralasciando il dato di Zovencedo, che come predetto è influenzato anche dalla modifica del servizio ad Arcugnano, le variazioni % positive di Alonte, Grancona e Villaga sono probabilmente riferibili ad una generale minore attenzione dei Cittadini che suggerisce la necessità di riproporre per il futuro una campagna di sensibilizzazione per ottenere un contenimento della produzione di rifiuti indifferenziati, possibile solo con il maggior coinvolgimento ed una maggiore consapevolezza delle utenze. Tale ipotesi è confermata peraltro dal brillantissimo risultato ottenuto proprio dal Comune di Arcugnano, che grazie ad una campagna informativa particolarmente intensa e ad una decisa azione dell'Amministrazione Comunale ha saputo diventare un Comune virtuoso, passando da fanalino di coda a vero e proprio leader della speciale classifica dei Comuni soci di Utilya.

| tipologia di rifiuto | Rifiuti urbani prodotti nell'anno 2015 (kg) |
|---|---|
| terre di spazzamento | 396.460 |
| inerti | 489.400 |
| carta e cartone | 1.443.461 |
| cartucce e toner | 1.758 |
| farmaci | 3.451 |
| ingombranti | 863.050 |
| legno | 481.620 |
| metalli | 168.720 |
| olio vegetale | 8.000 |
| olio minerale | 6.610 |
| organico | 2.330.140 |
| pile e batterie | 3.037 |
| pneumatici | 15.720 |
| bombolette spray | 4.043 |
| plastica e lattine | 975.890 |
| rifiuti elettrici ed elettronici | 145.649 |
| vernici | 8.034 |
| stracci ed indumenti | 52.470 |
| verde | 1.133.700 |
| vetro | 1.082.990 |
| secco non riciclabile | 2.034.160 |
| altri rifiuti | 1.395 |
| TOTALE | **11.649.758** |

**Tabella 3. Quantitativi (kg) di rifiuti totali prodotti sul territorio dei Comuni soci di Utilya nel 2015.**

La tabella seguente riassume le peculiarità del flusso di rifiuti per ciascuno dei Comuni soci nell'anno 2015.

| | Abitanti (n°) | Rifiuti totali prodotti (kg) | Rifiuti totali riciclati (kg) | Rifiuti totali non riciclati (kg) | Rifiuti avviati a recupero (%) | % RD (DGRV n° 288/2014) |
|---|---|---|---|---|---|---|
| Alonte | 1.666 | 576.766 | 415.147 | 136.329 | 84,6% | 75,3% |
| Arcugnano | 7.820 | 2.965.900 | 2.135.020 | 606.980 | 84,5% | 77,9% |
| Grancona | 1.862 | 558.502 | 392.174 | 144.207 | 81,0% | 73,1% |
| Lonigo | 16.391 | 6.406.712 | 4.540.702 | 1.678.230 | 81,0% | 73,0% |
| San Germano dei Berici | 1.178 | 328.589 | 224.212 | 90.078 | 80,6% | 71,3% |
| Villaga | 1.914 | 576.554 | 396.496 | 163.408 | 77,8% | 70,8% |
| Zovencedo | 773 | 236.735 | 161.503 | 75.232 | 75,8% | 68,2% |
| UTILYA | 31.604 | 11.649.758 | 8.265.253 | 2.894.465 | 81,8% | 74,1% |

**Tabella 4. Produzione rifiuti totali e differenziati, raggiunta nel territorio dei comuni Soci di Utilya nell'anno 2015.**

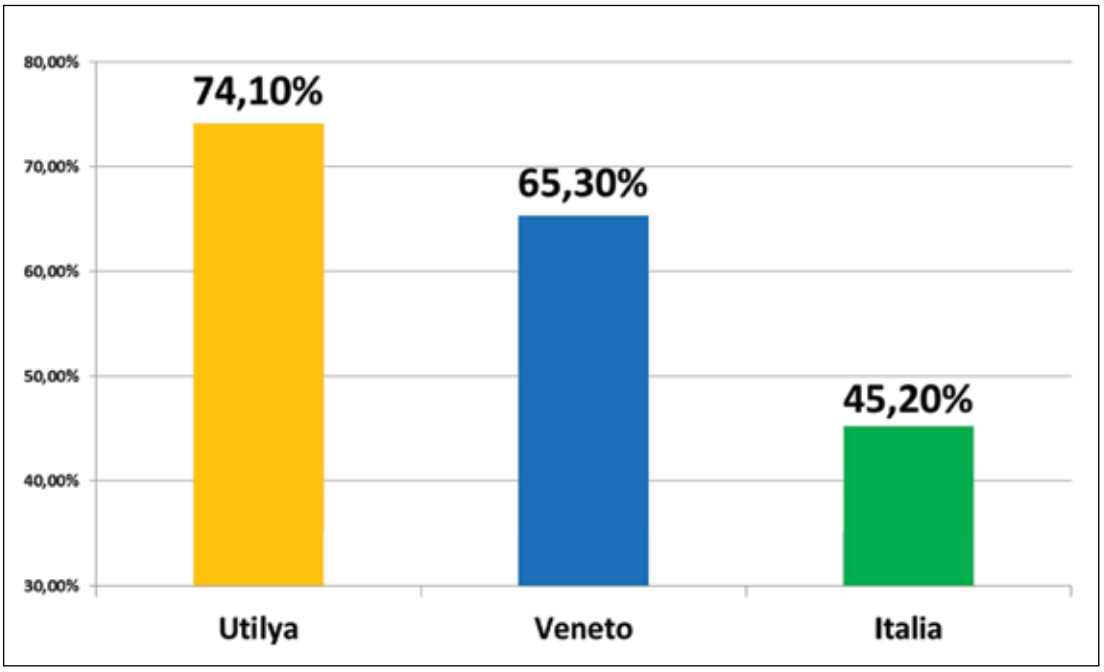


**Figura 5: Risultato della % RD nel territorio di Utilya con i valori in Regione Veneto (dato 2014; fonte ARPA Veneto) e in Italia (dato 2014; fonte ISPRA)**

# Utilya 2015, la specificità di ogni Comune

Il particolare assetto statutario e gestionale di Utilya consente di preservare e analizzare le specificità di ogni Comune socio. Di seguito, quindi, vengono quindi riportati i dati riguardanti ogni singola realtà comunale, attraverso una tabella che permette di analizzare, nel biennio 2014-2015, i trend di crescita della performance ambientale.

| UTILYA | 2014 | 2015 | differenza |
|---|---|---|---|
| | Quantità (Kg) | Quantità (Kg) | (%) |
| Altri rifiuti | 20.002 | 9.429 | -52,9% |
| Inerti e calcinacci | 367.770 | 489.400 | +33,1% |
| Carta e cartone | 1.370.056 | 1.443.461 | +5,4% |
| Cartucce e toner per stampa | 1.469 | 1.758 | +19,7% |
| Farmaci e medicinali | 2.995 | 3.451 | +15,2% |
| Ingombranti | 1.021.680 | 863.050 | -15,5% |
| Legno | 435.020 | 481.620 | +10,7% |
| Metalli | 131.000 | 168.720 | +28,8% |
| Oli e grassi vegetali | 8.400 | 8.000 | -4,8% |
| Oli, filtri e grassi minerali | 6.020 | 6.610 | +9,8% |
| Rifiuto "umido" | 2.177.350 | 2.330.140 | +7,0% |
| Pile e batterie | 3.638 | 3.037 | -16,5% |
| Pneumatici fuori uso | 26.060 | 15.720 | -39,7% |
| Bombolette spray | 4.611 | 4.043 | 12,3% |
| Plastica e lattine | 1.000.276 | 975.890 | -2,4% |
| Rifiuti da apparecchiature elettriche ed elettroniche | 123.966 | 145.649 | +17,5% |
| Stracci e indumenti smessi | 53.203 | 52.470 | -1,4% |
| Verde | 1.190.927 | 1.133.700 | -4,8% |
| Vetro | 1.078.970 | 1.082.990 | +0,4% |
| Rifiuto "secco" non differenziato | 2.769.080 | 2.034.160 | -26,5% |
| Terre di spazzamento | 338.730 | 396.460 | +17,0% |
| **TOTALE** | **12.119.078** | **11.649.758** | **-3,9%** |
| **% RIFIUTI RECUPERATI** | **76,5%** | **81,8%** | **+5,3%** |
| **% RD (DGRV n°288/2014)** | **67,2%** | **74,1%** | **+6,9%** |

**Tabella 5. Quantitativi (kg) di rifiuti totali prodotti sul territorio di Alonte nel 2014 e 2015.**

| ALONTE | 2014 | 2015 | differenza |
|---|---|---|---|
| | Quantità (Kg) | Quantità (Kg) | (%) |
| Altri rifiuti | - | - | - |
| Inerti e calcinacci | 19.070 | 25.290 | +32,6% |
| Carta e cartone | 69.096 | 81.876 | 18,5% |
| Cartucce e toner per stampa | 83 | 123 | +48,2% |
| Farmaci e medicinali | 534 | 540 | +1,1% |
| Ingombranti | 52.260 | 49.540 | -5,2% |
| Legno | 19.570 | 24.140 | +23,3% |
| Metalli | 12.780 | 9.980 | -21,9% |
| Oli e grassi vegetali | 800 | 400 | -50,0% |
| Oli, filtri e grassi minerali | 200 | - | -100,0% |
| Rifiuto "umido" | 89.589 | 97.840 | +9,2% |
| Pile e batterie | 347 | 160 | -53,9% |
| Pneumatici fuori uso | 280 | - | -100,0% |
| Bombolette spray | 380 | 516 | +35,8% |
| Plastica e lattine | 49.946 | 54.830 | +9,8% |
| Rifiuti da apparecchiature elettriche ed elettroniche | 5.990 | 5.371 | -10,3% |
| Stracci e indumenti smessi | 3.000 | 2.800 | -6,7% |
| Verde | 74.800 | 60.740 | -18,8% |
| Vetro | 48.260 | 49.740 | +3,1% |
| Rifiuto "secco" non differenziato | 80.070 | 84.810 | +5,9% |
| Terre di spazzamento | 20.730 | 28.070 | +35,4% |
| **TOTALE** | **547.785** | **576.766** | **+5,3%** |
| **% RIFIUTI RECUPERATI** | **84,9%** | **84,6%** | **-0,3%** |
| **% RD (DGRV n°288/2014)** | **75,4%** | **75,3%** | **-0,1%** |

**Tabella 6. Quantitativi (kg) di rifiuti totali prodotti sul territorio di Alonte nel 2014 e 2015.**

| ARCUGNANO | 2014 | 2015 | differenza |
|---|---|---|---|
| | Quantità (Kg) | Quantità (Kg) | (%) |
| Altri rifiuti | 3.817 | 6.027 | +57,9% |
| Inerti e calcinacci | 122.080 | 223.900 | +83,4% |
| Carta e cartone | 310.330 | 356.050 | +14,7% |
| Cartucce e toner per stampa | 317 | 390 | +23,0% |
| Farmaci e medicinali | 539 | 565 | +4,8% |
| Ingombranti | 180.110 | 197.790 | +9,8% |
| Legno | 104.330 | 164.035 | +57,2% |
| Metalli | 35.200 | 53.400 | +51,7% |
| Oli e grassi vegetali | 2.400 | 2.450 | +2,1% |
| Oli, filtri e grassi minerali | 1.690 | 2.130 | +26,0% |
| Rifiuto "umido" | 412.020 | 565.820 | +37,3% |
| Pile e batterie | 814 | 1.051 | +29,1% |
| Pneumatici fuori uso | 4.440 | 2.080 | -53,2% |
| Bombolette spray | 463 | 817 | +76,5% |
| Plastica e lattine | 243.600 | 224.200 | -8,0% |
| Rifiuti da apparecchiature elettriche ed elettroniche | 37.268 | 56.335 | +51,2% |
| Stracci e indumenti smessi | 13.330 | 13.730 | +3,0% |
| Verde | 284.900 | 311.230 | +9,2% |
| Vetro | 267.760 | 310.270 | +15,9% |
| Rifiuto "secco" non differenziato | 1.236.650 | 424.910 | -65,6% |
| Terre di spazzamento | 53.790 | 48.720 | -9,4% |
| **TOTALE** | **3.317.288** | **2.965.900** | -10,6% |
| **% RIFIUTI RECUPERATI** | **61,3%** | **84,5%** | **+23,2%** |
| **% RD (DGRV n°288/2014)** | **54,9%** | **77,9%** | **+23,0%** |

**Tabella 7. Quantitativi (kg) di rifiuti totali prodotti sul territorio di Arcugnano nel 2014 e 2015.**

| GRANCONA | 2014 | 2015 | differenza |
|---|---|---|---|
| | Quantità (Kg) | Quantità (Kg) | (%) |
| Altri rifiuti | 1.491 | 1.974 | +32,4% |
| Inerti e calcinacci | 21.471 | 22.121 | +3,0% |
| Carta e cartone | 86.540 | 82.158 | -5,1% |
| Cartucce e toner per stampa | 60 | 38 | -36,7% |
| Farmaci e medicinali | 455 | 440 | -3,3% |
| Ingombranti | 50.350 | 47.158 | -6,3% |
| Legno | 24.467 | 19.667 | -19,6% |
| Metalli | 11.808 | 10.531 | -10,8% |
| Oli e grassi vegetali | 880 | 486 | -44,8% |
| Oli, filtri e grassi minerali | 820 | 686 | -16,3% |
| Rifiuto "umido" | 99.310 | 94.140 | -5,2% |
| Pile e batterie | 171 | 101 | -40,9% |
| Pneumatici fuori uso | 1.810 | 3.305 | +82,6% |
| Bombolette spray | 293 | 464 | +58,4% |
| Plastica e lattine | 57.901 | 56.173 | -3,0% |
| Rifiuti da apparecchiature elettriche ed elettroniche | 8.487 | 8.775 | +3,4% |
| Stracci e indumenti smessi | 8.613 | 12.680 | +47,2% |
| Verde | 28.063 | 18.592 | -33,7% |
| Vetro | 66.720 | 69.613 | +4,3% |
| Rifiuto "secco" non differenziato | 101.870 | 102.170 | +0,3% |
| Terre di spazzamento | 3.220 | 7.230 | +124,5% |
| **TOTALE** | **574.846** | **558.502** | -2,8% |
| **% RIFIUTI RECUPERATI** | **81,6%** | **81,0%** | **-0,6%** |
| **% RD (DGRV n°288/2014)** | **73,9%** | **73,1%** | **-0,8%** |

**Tabella 8. Quantitativi (kg) di rifiuti totali prodotti sul territorio di Grancona nel 2014 e 2015.**

| LONIGO | 2014 | 2015 | differenza |
|---|---|---|---|
| | Quantità (Kg) | Quantità (Kg) | (%) |
| Altri rifiuti | 14.523 | 37.330 | 157,0% |
| Inerti e calcinacci | 182.930 | 187.320 | 2,4% |
| Carta e cartone | 757.430 | 766.540 | 1,2% |
| Cartucce e toner per stampa | 969 | 1.159 | 19,6% |
| Farmaci e medicinali | 558 | 719 | 28,9% |
| Ingombranti | 645.790 | 484.900 | -24,9% |
| Legno | 251.200 | 246.265 | -2,0% |
| Metalli | 51.320 | 60.280 | 17,5% |
| Oli e grassi vegetali | 3.750 | 3.850 | 2,7% |
| Oli, filtri e grassi minerali | 2.780 | 2.500 | -10,1% |
| Rifiuto "umido" | 1.377.480 | 1.366.180 | -0,8% |
| Pile e batterie | 1.257 | 1.451 | 15,4% |
| Pneumatici fuori uso | 14.900 | 5.340 | -64,2% |
| Bombolette spray | 2.452 | 836 | -65,9% |
| Plastica e lattine | 529.740 | 483.420 | -8,7% |
| Rifiuti da apparecchiature elettriche ed elettroniche | 54.475 | 61.952 | 13,7% |
| Stracci e indumenti smessi | 15.800 | 12.800 | -19,0% |
| Verde | 773.780 | 720.720 | -6,9% |
| Vetro | 555.780 | 507.730 | -8,6% |
| Rifiuto "secco" non differenziato | 1.119.250 | 1.179.380 | 5,4% |
| Terre di spazzamento | 237.970 | 276.040 | 16,0% |
| **TOTALE** | **6.582.459** | **6.406.712** | -2,7% |
| **% RIFIUTI RECUPERATI** | **82,7%** | **81,0%** | **-1,7%** |
| **% RD (DGRV n°288/2014)** | **73,1%** | **73,0%** | **-0,1%** |

**Tabella 9. Quantitativi (kg) di rifiuti totali prodotti sul territorio di Lonigo nel 2014 e 2015.**

Proteggi l'Ambiente
usa carta riciclata!

| SAN GERMANO DEI BERICI | 2014 Quantità (Kg) | 2015 Quantità (Kg) | differenza (%) |
|---|---|---|---|
| Altri rifiuti | 960 | 1.273 | +32,6% |
| Inerti e calcinacci | 13.879 | 14.299 | +3,0% |
| Carta e cartone | 39.703 | 46.897 | +18,1% |
| Cartucce e toner per stampa | 40 | 48 | +20,0% |
| Farmaci e medicinali | 120 | 339 | +182,5% |
| Ingombranti | 32.540 | 30.482 | -6,3% |
| Legno | 15.813 | 12.713 | -19,6% |
| Metalli | 7.632 | 6.809 | -10,8% |
| Oli e grassi vegetali | 570 | 314 | -44,9% |
| Oli, filtri e grassi minerali | 530 | 844 | +59,2% |
| Rifiuto "umido" | 41.730 | 44.570 | +6,8% |
| Pile e batterie | 358 | 205 | -42,7% |
| Pneumatici fuori uso | 1.410 | 2.135 | +51,4% |
| Bombolette spray | 186 | 300 | +61,3% |
| Plastica e lattine | 33.829 | 37.387 | +10,5% |
| Rifiuti da apparecchiature elettriche ed elettroniche | 5.986 | 5.639 | -5,8% |
| Stracci e indumenti smessi | 960 | - | -100,0% |
| Verde | 18.314 | 12.018 | -34,4% |
| Vetro | 36.080 | 42.147 | +16,8% |
| Rifiuto "secco" non differenziato | 71.590 | 61.110 | -14,6% |
| Terre di spazzamento | 3.500 | 9.060 | +158,9% |
| **TOTALE** | 330.391 | 328.589 | -0,5% |
| **% RIFIUTI RECUPERATI** | 77,4% | 80,6% | +3,2% |
| **% RD (DGRV n°288/2014)** | 68,6% | 71,3% | +2,7% |

**Tabella 10. Quantitativi (kg) di rifiuti totali prodotti sul territorio di San Germano dei Berici nel 2014 e 2015.**

| VILLAGA | 2014 | 2015 | differenza |
|---|---|---|---|
| | Quantità (Kg) | Quantità (Kg) | (%) |
| Altri rifiuti | - | 180 | +100,0% |
| Inerti e calcinacci | 8.340 | 16.470 | +97,5% |
| Carta e cartone | 82.320 | 82.140 | -0,2% |
| Cartucce e toner per stampa | - | - | - |
| Farmaci e medicinali | 522 | 548 | +5,0% |
| Ingombranti | 41.340 | 32.640 | -21,0% |
| Legno | 17.640 | 14.800 | -16,1% |
| Metalli | 4.480 | 19.940 | +345,1% |
| Oli e grassi vegetali | - | 500 | +100,0% |
| Oli, filtri e grassi minerali | - | 450 | +100,0% |
| Rifiuto "umido" | 112.740 | 114.460 | +1,5% |
| Pile e batterie | 630 | - | -100,0% |
| Pneumatici fuori uso | 2.020 | 1.680 | -16,8% |
| Bombolette spray | 457 | 696 | +52,3% |
| Plastica e lattine | 65.050 | 57.660 | -11,4% |
| Rifiuti da apparecchiature elettriche ed elettroniche | 4.230 | 4.990 | +18,0% |
| Stracci e indumenti smessi | - | - | - |
| Verde | 11.070 | 10.400 | -6,1% |
| Vetro | 70.090 | 69.170 | -1,3% |
| Rifiuto "secco" non differenziato | 114.760 | 124.420 | +8,4% |
| Terre di spazzamento | 19.520 | 25.410 | +30,2% |
| **TOTALE** | 555.219 | 576.554 | +3,8% |
| **% RIFIUTI RECUPERATI** | 79,0% | 77,9% | -1,1% |
| **% RD (DGRV n°288/2014)** | 71,1% | 70,8% | -0,3% |

**Tabella 11. Quantitativi (kg) di rifiuti totali prodotti sul territorio di Villaga nel 2014 e 2015.**

Proteggi l'Ambiente
usa carta riciclata!

| ZOVENCEDO | 20154 | 2015 | differenza |
|---|---|---|---|
| | Quantità (Kg) | Quantità (Kg) | (%) |
| Altri rifiuti | 115 | 145 | +26,1% |
| Inerti e calcinacci | - | - | - |
| Carta e cartone | 24.727 | 27.800 | +12,4% |
| Cartucce e toner per stampa | - | - | - |
| Farmaci e medicinali | 267 | 300 | +12,4% |
| Ingombranti | 19.290 | 20.540 | +6,5% |
| Legno | - | - | - |
| Metalli | 7.780 | 7.780 | +0,0% |
| Oli e grassi vegetali | - | - | - |
| Oli, filtri e grassi minerali | - | - | - |
| Rifiuto "umido" | 44.481 | 47.130 | +6,0% |
| Pile e batterie | 61 | 69 | +13,1% |
| Pneumatici fuori uso | 1.200 | 1.180 | -1,7% |
| Bombolette spray | 380 | 414 | +8,9% |
| Plastica e lattine | 20.125 | 24.720 | +22,8% |
| Rifiuti da apparecchiature elettriche ed elettroniche | 7.530 | 2.587 | -65,6% |
| Stracci e indumenti smessi | 12.460 | 10.460 | -16,1% |
| Verde | - | - | - |
| Vetro | 34.280 | 34.320 | +0,1% |
| Rifiuto "secco" non differenziato | 44.890 | 57.360 | 27,8% |
| Terre di spazzamento | - | 1.930 | +100,0% |
| **TOTALE** | **217.586** | **236.735** | **+8,8%** |
| **% RIFIUTI RECUPERATI** | **79,4%** | **75,8%** | **-3,6%** |
| **% RD (DGRV n°288/2014)** | **72,2%** | **68,2%** | **-4,0%** |

**Tabella 12. Quantitativi (kg) di rifiuti totali prodotti sul territorio di Zovencedo nel 2014 e 2015.**

# Le attività svolte da Utilya

Le attività che Utilya svolge, nel contesto del servizio di igiene urbana affidato dai Comuni soci sono di seguito elencate:

- raccolta dei rifiuti urbani con sistema "porta a porta" spinto per cinque frazioni di rifiuto (rifiuto organico, rifiuto residuo non riciclabile, imballaggi in carta e cartone, imballaggi in plastica e metalli, imballaggi in vetro);
- raccolta domiciliare dei rifiuti ingombranti con servizio su chiamata a frequenza mensile;
- raccolta domiciliare di verde e ramaglie con servizio su chiamata;
- raccolta domiciliare degli imballaggi in carta e cartone per le utenze commerciali: Comune di Lonigo;
- raccolta domiciliare degli imballaggi in vetro per le utenze commerciali: Comune di Lonigo;
- raccolta domiciliare per le attività di ristorazione dell'olio alimentare esausto;
- gestione e presidio dei centri di raccolta comunali per rifiuti urbani;
- servizio di pulizia stradale;
- svuotamento cestini;
- pulizia parchi e aree verdi;
- raccolta rifiuti abbandonati;
- servizio di raccolta rifiuti per manifestazioni popolari e mercati;
- servizio di assistenza telefonica "Numero verde", attivo dal lunedì al venerdì dalle ore 08.30 alle ore 13.00;
- sportello utenze presso le sedi municipali dei Comuni soci;
- consegna domiciliare dei calendari del servizio;
- gestione portale web www.utilya.it;
- educazione ambientale presso i plessi scolastici dei Comuni soci;
- incontri divulgativi e informativi con la Cittadinanza.

# I dati economici di Utilya nel 2015

L'analisi dei dati economici riportata nella tabella seguente attraverso l'indice del costo procapite mette in evidenza, per il 2015, l'andamento dei costi del servizio.
Si evidenzia che il costo complessivo del servizio, con l'eccezione del Comune di Arcugnano, non ha subito variazioni rilevanti rispetto agli anni precedenti, registrando anzi una lieve ulteriore contrazione per quasi tutti i Comuni.

| | Alonte | Arcugnano | Grancona | Lonigo | San Germano | Villaga | Zovencedo |
|---|---|---|---|---|---|---|---|
| €/abitante 2013 | 74,37 | 88,00 | 75,58 | 87,41 | 77,22 | 60,69 | 58,13 |
| €/abitante 2014 | 73,69 | 90,96 | 75,77 | 84,98 | 75,06 | 59,02 | 57,38 |
| €/abitante 2015 | 73,61 | 84,16 | 75,48 | 85,13 | 75,64 | 60,69 | 60,59 |

**Tabella 13. Costi procapite dei servizi di igiene ambientale nel triennio 2013-2015, comprensivi di IVA.**

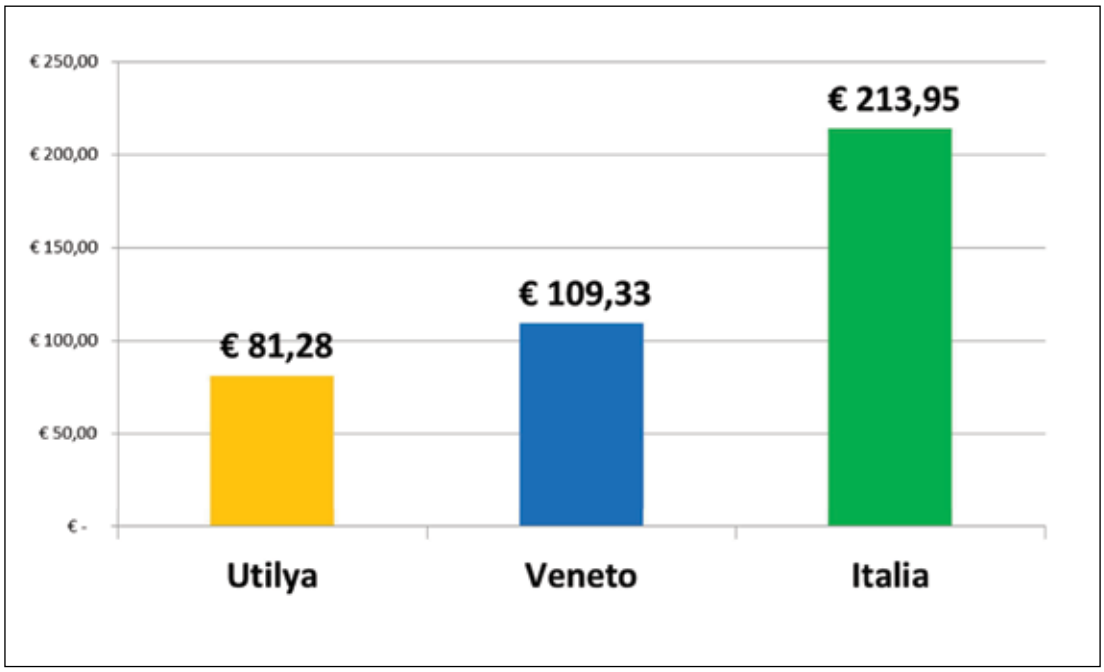


**Figura 6: Confronto dei costi procapite per la gestione del ciclo dei rifiuti (€/ab./anno) sul comprensorio di Utilya nel 2015, nella Regione Veneto (dato 2014; fonte ISPRA) e in Italia (dato 2014; fonte ISPRA)**

# Settimana Europea per la Riduzione dei Rifiuti

Dal 21 al 29 novembre 2015, Utilya ha aderito per il terzo anno consecutivo all'iniziativa europea denominata "Settimana Europea per la Riduzione dei Rifiuti".
La "Settimana" è nata all'interno del Programma LIFE+ della Commissione europea con l'obiettivo primario di sensibilizzare le istituzioni, gli stakeholder e i consumatori circa le strategie e le politiche di prevenzione dei rifiuti delineate dall'Unione Europea e che gli Stati membri sono chiamati ad attuare.

Quest'anno tale iniziativa ha avuto come tema la dematerializzazione, ovvero come "fare più con meno", cioè la riduzione o l'eliminazione dell'uso di materiali nello svolgimento di una funzione, nell'erogazione di un servizio e/o la sostituzione di un bene con un servizio. Un esempio è la digitalizzazione dei documenti e l'informatizzazione dei processi e delle comunicazioni (es. il pagamento di bollette online, l'acquisto di biglietti elettronici ecc.), ma anche la condivisione di uno stesso bene fra più persone con il conseguente passaggio dal possesso all'utilizzo (es. il car sharing). Alla dematerializzazione è indirettamente riconducibile anche il miglioramento dell'efficienza con cui si utilizzano le risorse materiali grazie, ad esempio, al riutilizzo di un bene, all'eliminazione o all'alleggerimento di un imballaggio.
In coordinamento con varie azioni svoltesi in tutta Europa su queste tematiche, in tutte le sedi delle scuole primarie dei Comuni soci si sono svolte lezioni di didattica ambientale, mirando al coinvolgimento degli alunni sull'importante tema della **RIDUZIONE DEI RIFIUTI.**
Il progetto ha visto il coinvolgimento di circa 1200 alunni, suddivisi in 60 classi delle scuole primarie dei Comuni di Alonte, Arcugnano, Grancona, Lonigo, San Germano dei Berici, Villaga e Zovencedo. Tutti gli alunni hanno potuto usufruire di apposite lezioni organizzate dal personale del Laboratorio di Educazione Ambientale della Provincia di Vicenza.

**Figura 7 e 8: Alcuni momenti di partecipazione degli alunni durante la Settimana Europea p er la Riduzione dei Rifiuti del 2015.**

# L'avvio del servizio "porta a porta" ad Arcugnano

Dal 01/01/2015 è partito il servizio di raccolta "porta a porta" per il Comune di Arcugnano.
Tale scelta ha consentito di giungere ad un importante miglioramento della percentuale di raccolta differenziata che è passata dal 54,9% al 77,9%.

In un solo anno vi è stato un miglioramento netto del 23%, a dimostrazione ulteriore che il miglioramento delle perfomances ambientali è possibile solo con il diretto coinvolgimento e la responsabilizzazione dei Cittadini.
È inoltre emerso che la produzione totale di rifiuti nel 2015 è stata inferiore di ben 360 tonnellate rispetto al 2014: si può dunque stimare che con il sistema stradale era mediamente di circa una tonnellata al giorno la quantità di rifiuti che veniva conferita da cittadini non residenti sul territorio comunale.
La modifica del servizio ha peraltro consentito un netto miglioramento della conservazione del decoro ambientale del territorio: attraverso la rimozione di cassonetti e campane, è stata messa fine al conferimento improprio di rifiuti speciali o dai territori confinanti ed a situazioni di sporcizia che prima erano difficilmente gestibili.

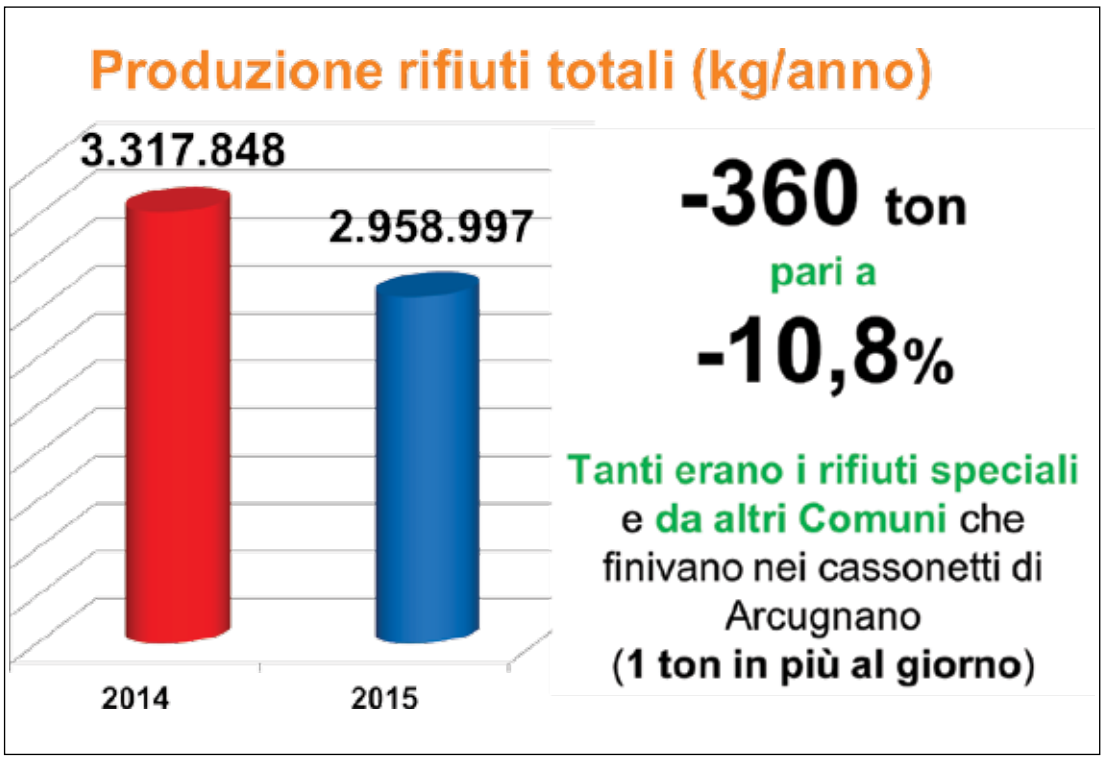


**Figura 9: La variazione di rifiuti totali prodotti ad Arcugnano nel 2015 rispetto al 2014, con l'introduzione del sistema di raccolta "porta a porta".**

Il dato più eclatante che restituisce una misura della "rivoluzione copernicana" che la modifica del servizio di raccolta dei rifiuti ha comportato per il Comune di Arcugnano è quello relativo alla drastica riduzione della quantità di rifiuto secco prodotto, che è diminuito di circa il 66%, per un quantitativo di oltre 800 tonnellate.

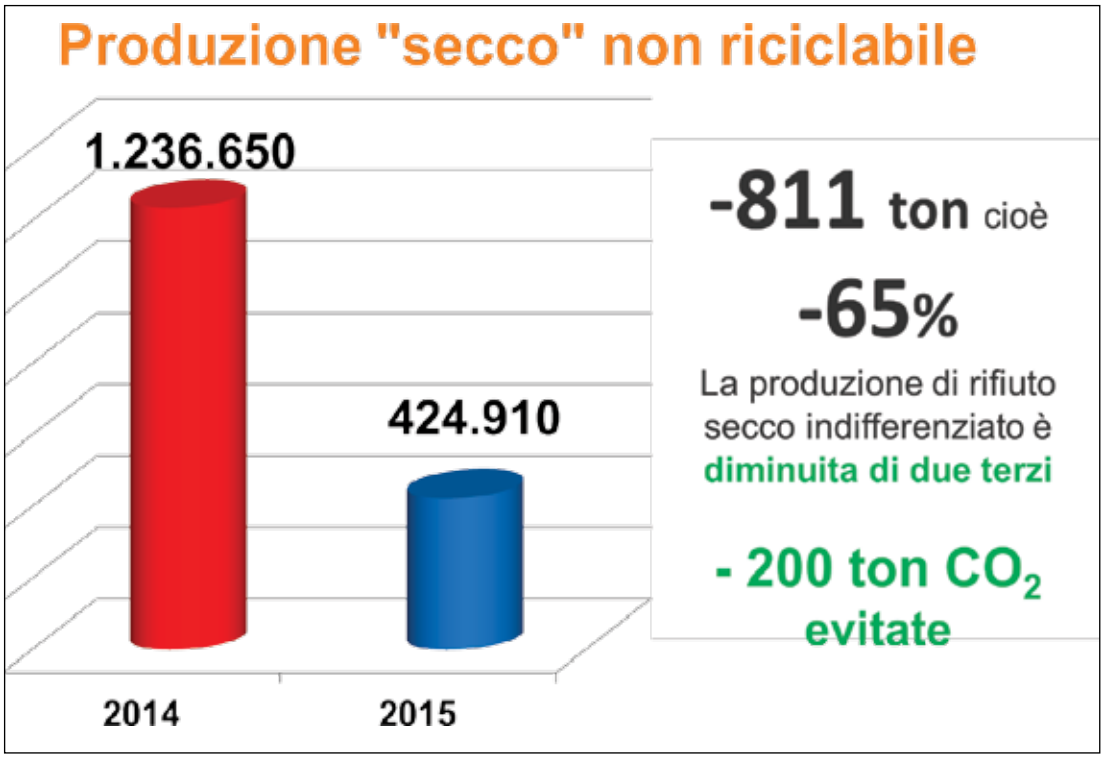


**Figura 10: La variazione della produzione di rifiuto secco rispetto al 2014, generatasi ad Arcugnano con il passaggio al sistema "porta a porta" nel 2015.**

# Un nuovo servizio: raccolta ramaglie a domicilio

Nel corso del 2015 è stato attivato un nuovo servizio che prevede la possibilità per le utenze di usufruire del ritiro a domicilio delle ramaglie derivanti dalla potatura di parchi e giardini privati.

**Figura 11: Raccolta ramaglie a domicilio.**

Tale servizio è stato pensato per dare riscontro alle numerose richieste pervenute da parte di utenti che possiedono parchi e giardini di grandi dimensioni o che trovano difficoltà a movimentare questa tipologia di rifiuto.
Il servizio prevede un contributo da parte dell'utente commisurato al quantitativo di materiale (per un quantitativo minimo di 3 mc) da prelevare.
Tale prestazione viene svolta su appuntamento con automezzo dotato di gru e cassone per la movimentazione anche di grandi quantità di materiale.

# Numero Verde e Sportello per le Utenze

Numero Verde 800188777

Si riassumono di seguito i dati relativi alla fruizione di questi due strumenti di fondamentale utilità, per i Cittadini e per Utilya, che rappresentano un punto di riferimento sul territorio per la segnalazione e risoluzione di problematiche e la richiesta di informazioni inerenti l'erogazione del servizio.

Nell'anno 2015 il servizio di assistenza telefonica del Numero Verde, attivo dal lunedì al venerdì, dalle ore 08.30 alle ore 13.00, ha conteggiato 2.439 contatti telefonici, con un incremento del 63,5% rispetto al 2014, in conseguenza della modifica del servizio ad Arcugnano.

Il Numero Verde si è confermato un importante strumento in grado di dare sempre una risposta ai vari quesiti e richieste dei Cittadini, come testimoniato dalle tipologie delle richieste pervenute. Il 33% dei contatti ha riguardato la richiesta di informazioni generiche, il conferimento dei rifiuti al sistema "porta a porta" o la verifica del calendario del servizio, mentre il 18% dei contatti hanno riguardato la richiesta di informazioni sulla modalità di corretta differenziazione dei rifiuti.

Sono pervenute, inoltre, richieste legate alla prenotazione del servizio di ritiro a domicilio dei rifiuti ingombranti (10%) e del nuovo servizio di raccolta delle ramaglie a domicilio (5%) o per segnalare disguidi di servizio, quali la mancata raccolta dei rifiuti (25%). In questi casi le segnalazioni sono state oggetto di attenta verifica da parte dei tecnici di Utilya, al fine di monitorare l'andamento del servizio e risolvere in breve tempo eventuali problematiche sul territorio.

In caso di mancata raccolta dei rifiuti, il Cittadino, qualora la segnalazione pervenga nell'arco della stessa mattinata, trova nel Numero Verde uno strumento di pronta risposta che consente l'immediato recupero del servizio.

Altra importante funzione svolta dal servizio di contatto telefonico, riguarda la segnalazione di abbandono dei rifiuti del territorio (3% dei contatti), che permette di mantenere un adeguato controllo di questo deprecabile fenomeno, proprio con la collaborazione dei Cittadini.

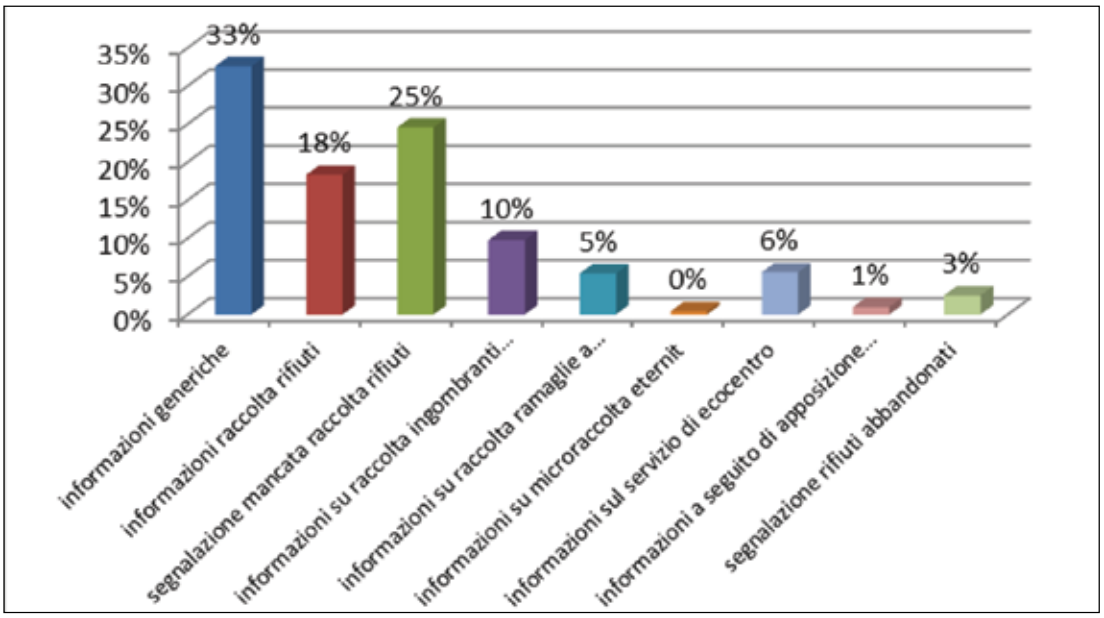


**Figura 12: Tipologie delle richieste al servizio di Numero Verde.**

Anche per quanto riguarda la provenienza dei contatti, emerge che il maggior numero di richieste/segnalazioni è pervenuto dai Cittadini di Arcugnano, che nella fase di avvio del nuovo servizio hanno trovato nel servizio del Numero Verde un valido supporto per risolvere eventuali problematiche o incertezze relative principalmente a:

- individuazione del punto di conferimento;
- modalità di confezionamento dei rifiuti;
- modalità di differenziazione dei rifiuti;
- problematiche varie.

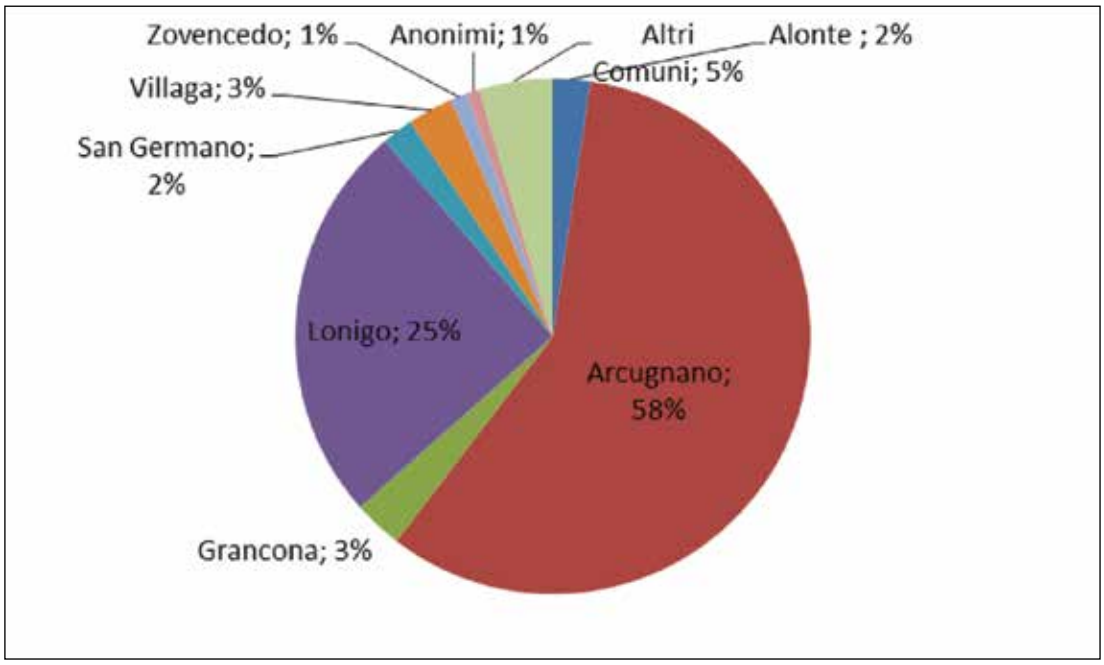


**Figura 13: Provenienza delle richieste al servizio di Numero Verde.**

Proteggi l' Ambiente
usa carta riciclata!

**UTILYA** SRL
Sede Legale: VIA CASTELGIUNCOLI, 5 LONIGO (VI)
Iscritta al Registro Imprese di VICENZA - C.F. e numero iscrizione: 03267330243
Capitale Sociale sottoscritto €: 100.000,00 Interamente versato
Capitale Sociale al 31/12/2015 €: 100.000,00 i.v. - Partita IVA: 03267330243

# BILANCIO ABBREVIATO AL 31/12/2015

## Stato Patrimoniale Attivo

| | Parziali 2015 | Totali 2015 | Esercizio 2014 |
|---|---|---|---|
| **B) IMMOBILIZZAZIONI** | | | |
| I - IMMOBILIZZAZIONI IMMATERIALI | | | |
| Valore lordo | | 123.334 | 79.063 |
| Ammortamenti | | 55.734 | 33.267 |
| *Totale immobilizzazioni immateriali* | | *67.600* | *45.796* |
| II - IMMOBILIZZAZIONI MATERIALI | | | |
| Valore lordo | | 2.169.540 | 2.174.627 |
| Ammortamenti | | 75.212 | 52.449 |
| *Totale immobilizzazioni materiali* | | *2.094.328* | *2.122.178* |
| III - IMMOBILIZZAZIONI FINANZIARIE | | | |
| Altre Immobilizzazioni Finanziarie | | 2.891 | 2.891 |
| *Totale immobilizzazioni finanziarie* | | 2.891 | 2.891 |
| ***TOTALE IMMOBILIZZAZIONI (B)*** | | ***2.164.819*** | ***2.170.865*** |
| **C) ATTIVO CIRCOLANTE** | | | |
| I - RIMANENZE | | 2.490 | 2.490 |
| II - CREDITI ISCRITTI NELL'ATTIVO CIRCOLANTE | | 666.036 | 840.142 |
| esigibili entro l'esercizio successivo | | 666.036 | 840.142 |
| esigibili oltre l'esercizio successivo | | | |
| IV - DISPONIBILITA' LIQUIDE | | 102.581 | 100.106 |
| ***TOTALE ATTIVO CIRCOLANTE (C)*** | | ***771.107*** | ***942.738*** |
| **D) RATEI E RISCONTI** | | **8.608** | **25.288** |
| ***TOTALE ATTIVO*** | | ***2.944.534*** | ***3.138.891*** |

## Stato Patrimoniale Passivo

| | Parziali 2015 | Totali 2015 | Esercizio 2014 |
|---|---|---|---|
| **A) PATRIMONIO NETTO** | | | |
| I - Capitale | | 100.000 | 100.000 |
| II - Riserva da sopraprezzo delle azioni | | 145.671 | 145.671 |
| IV - Riserva legale | | 19.374 | 16.024 |
| VII - Altre riserve, distintamente indicate | | | |
| Riserva straordinaria o facoltativa | | 186.554 | 233.261 |
| Varie altre riserve | | 1 | |
| *Totale altre riserve* | | *186.555* | *233.261* |
| IX - Utile (perdita) dell'esercizio | | | |
| Utile (perdita) dell'esercizio | | 71.295 | 67.001 |
| *UTILE (PERDITA) RESIDUA* | | *71.295* | *67.001* |
| ***TOTALE PATRIMONIO NETTO (A)*** | | ***522.895*** | ***561.957*** |
| **B) FONDI PER RISCHI E ONERI** | | **105.551** | **105.551** |
| **D) DEBITI** | | **2.301.228** | **2.461.221** |
| esigibili entro l'esercizio successivo | | 1.001.894 | 1.032.297 |
| esigibili oltre l'esercizio successivo | | 1.299.334 | 1.428.924 |
| **E) RATEI E RISCONTI** | | **14.860** | **10.162** |
| ***TOTALE PASSIVO*** | | ***2.944.534*** | ***3.138.891*** |

## Conto Economico

| | Parziali 2015 | Totali 2015 | Esercizio 2014 |
|---|---|---|---|
| **A) VALORE DELLA PRODUZIONE** | | | |
| 1) Ricavi delle vendite e delle prestazioni | | 3.012.679 | 3.551.892 |
| 5) Altri ricavi e proventi | | | |
| Altri | | 17.241 | 124.297 |
| *Totale altri ricavi e proventi* | | *17.241* | *124.297* |
| *Totale valore della produzione* | | *3.029.920* | *3.676.189* |
| **B) COSTI DELLA PRODUZIONE** | | | |
| 6) per materie prime, sussidiarie, di consumo e di merci | | 15.614 | 38.925 |
| 7) per servizi | | 2.745.824 | 3.394.509 |
| 8) per godimento di beni di terzi | | 5.811 | 5.811 |
| 10) Ammortamenti e svalutazioni | | | |
| a/b/c) Ammortamento delle immobilizzazioni immateriali e materiali, altre svalutazioni delle immobilizzazioni | | 50.766 | 29.408 |
| a) Ammortamento delle immobilizzazioni immateriali | | 22.467 | 12.805 |
| b) Ammortamento delle immobilizzazioni materiali | | 28.299 | 16.603 |
| d) Svalutazioni dei crediti compresi nell'attivo circolante e delle disponibilità liquide | | 23.000 | 23.872 |
| *Totale ammortamenti e svalutazioni* | | *73.766* | *53.280* |
| 14) Oneri diversi di gestione | | 30.374 | 21.598 |
| *Totale costi della produzione* | | *2.871.389* | *3.514.123* |
| **Differenza tra valore e costi della produzione (A - B)** | | **158.351** | **162.066** |
| **C) PROVENTI E ONERI FINANZIARI** | | | |
| 16) Altri proventi finanziari | | | |
| d) Proventi diversi dai precedenti | | | |
| altri | | 1.297 | 2.393 |
| *Totale proventi diversi dai precedenti* | | *1.297* | *2.393* |
| *Totale altri proventi finanziari* | | *1.297* | *2.393* |
| 17) Interessi ed altri oneri finanziari | | | |
| altri | | 51.620 | 62.754 |
| *Totale interessi e altri oneri finanziari* | | *51.620* | *62.754* |
| *Totale proventi e altri oneri finanziari (15+16-17+-17bis)* | | *(50.323)* | *(60.361)* |
| **E) PROVENTI E ONERI** | | | |
| 20) Proventi straordinari | | | |
| Altri | | | 1 |
| *Totale proventi* | | | *1* |
| 21) Oneri | | | |
| Altri | | 1 | |
| *Totale oneri* | | | *1* |
| *Totale delle partite straordinarie (20-21)* | | *(1)* | *1* |
| **Risultato prima delle imposte (A-B+-C+-D+-E)** | | **108.207** | **101.706** |
| **22) Imposte sul reddito dell'esercizio, correnti, differite e anticipate** | | | |
| Imposte correnti | | 39.809 | 41.154 |
| Imposte anticipate | | 2.897 | 6.449 |
| *Totale delle imposte sul reddito dell'esercizio, correnti, differite e anticipate* | | *36.912* | *34.705* |
| **23) Utile (perdita) dell'esercizio** | | **71.295** | **67.001** |

Il Bilancio sopra riportato è vero e reale e corrisponde alle scritture contabili.

Lonigo, 22/03/2016

Proteggi l'Ambiente
usa carta riciclata!

**UTILYA** SRL
Sede Legale: VIA CASTELGIUNCOLI, 5 LONIGO (VI)
Iscritta al Registro Imprese di VICENZA - C.F. e numero iscrizione: 03267330243
Capitale Sociale sottoscritto €: 100.000,00 Interamente versato
Capitale Sociale al 31/12/2015 €: 100.000,00 i.v. - Partita IVA: 03267330243

# NOTA INTEGRATIVA

Bilancio abbreviato al 31/12/2015

## Introduzione alla Nota integrativa

Signori Soci, la presente Nota Integrativa costituisce parte integrante del Bilancio al 31/12/2015. Il Bilancio viene redatto in forma abbreviata in quanto non sono stati superati, per due esercizi consecutivi, i limiti previsti dall'art. 2435-bis del Codice Civile.
Il Bilancio risulta conforme a quanto previsto dagli articoli 2423 e seguenti del Codice Civile ed ai principi contabili nazionali pubblicati dall'Organismo Italiano di Contabilità; esso rappresenta pertanto con chiarezza ed in modo veritiero e corretto la situazione patrimoniale e finanziaria della società ed il risultato economico dell'esercizio.
Il contenuto dello Stato patrimoniale e del Conto economico è quello previsto dagli articoli 2424 e 2425 del Codice Civile.
La Nota integrativa, redatta ai sensi dell'art. 2427 del Codice Civile, contiene inoltre tutte le informazioni utili a fornire una corretta interpretazione del Bilancio.

## Criteri di formazione

### Redazione del Bilancio

In riferimento a quanto indicato nella parte introduttiva della presente Nota integrativa, si attesta che, ai sensi dell'art. 2423, 3° comma del Codice Civile, qualora le informazioni richieste da specifiche disposizioni di legge non siano sufficienti a dare una rappresentazione veritiera e corretta della situazione aziendale vengono fornite le informazioni complementari ritenute necessarie allo scopo.
Non si sono verificati casi eccezionali che abbiano reso necessario il ricorso a deroghe di cui all'art. 2423, comma 4 e all'art. 2423 - bis comma 2 Codice Civile.
Il Bilancio d'esercizio, così come la presente Nota integrativa, sono stati redatti in unità di Euro secondo quanto disposto dal Codice Civile.

### Principi di redazione del bilancio

La valutazione delle voci di bilancio è avvenuta nel rispetto del principio della prudenza e nella prospettiva di continuazione dell'attività. Conformemente ai principi contabili nazionali e alla regolamentazione comunitaria, nella rappresentazione delle voci dell'attivo e del passivo viene data prevalenza agli aspetti sostanziali rispetto a quelli formali.
Nella redazione del Bilancio d'esercizio gli oneri e i proventi sono stati iscritti secondo il principio di competenza indipendentemente dal momento della loro manifestazione numeraria.

### Struttura e contenuto del Prospetto di bilancio

Lo Stato patrimoniale, il Conto economico e le informazioni di natura contabile contenute nella presente Nota integrativa sono conformi alle scritture contabili, da cui sono stati direttamente desunti.
Per una rappresentazione più chiara delle voci di bilancio non sono state indicate le voci precedute da numeri arabi o lettere minuscole non valorizzate sia per l'esercizio in corso che per l'esercizio precedente.
Ai sensi dell'art. 2423 ter del Codice Civile, si precisa che tutte le voci di bilancio sono risultate comparabili con l'esercizio precedente; non vi è stata pertanto necessità di adattare alcuna voce dell'esercizio precedente.

## Criteri di valutazione

I criteri applicati nella valutazione delle voci di bilancio e nelle rettifiche di valore sono conformi alle disposizioni del Codice Civile e alle indicazioni contenute nei principi contabili emanati dall'Organismo Italiano di Contabilità. Gli stessi, inoltre, non sono variati rispetto all'esercizio precedente.
Di seguito sono illustrati i più significativi criteri di valutazione adottati nel rispetto delle disposizioni contenute all'art.2426 del Codice Civile, e con particolare riferimento a quelle voci di bilancio per le quali il legislatore ammette diversi criteri di valutazione e di rettifica o per le quali non sono previsti specifici criteri.

## Immobilizzazioni

Le immobilizzazioni sono iscritte al costo di acquisto e/o di produzione.
Ai sensi e per gli effetti dell'art.10 della legge 19 marzo 1983, N. 72, e così come anche richiamato dalle successive leggi di rivalutazione monetaria, si precisa che per i beni materiali e immateriali tuttora esistenti in patrimonio non è stata mai eseguita alcuna rivalutazione monetaria.

### Immobilizzazioni Immateriali

Le immobilizzazioni immateriali sono iscritte nell'attivo di Stato patrimoniale al costo di acquisto e/o di produzione, e vengono ammortizzate in quote costanti in funzione della loro utilità futura.
Il valore delle immobilizzazioni è esposto al netto dei fondi di ammortamento e di svalutazione.
L'ammortamento è stato operato in conformità al seguente piano prestabilito, che si ritiene assicuri una corretta ripartizione del costo sostenuto lungo la vita utile delle immobilizzazioni in oggetto:

| *Voci immobilizzazioni immateriali* | *Periodo* |
|---|---|
| Configurazione software e allacciamento isole ecologiche | 5 anni in quote costanti |
| Progettazione ecocentro | 5 anni in quote costanti |
| Progettazione isole ecologiche | 5 anni in quote costanti |

### Immobilizzazioni Materiali

I cespiti appartenenti alla categoria delle immobilizzazioni materiali sono iscritti in bilancio al costo di acquisto, aumentato degli eventuali oneri accessori sostenuti fino all'entrata in funzione del bene.
Tali beni risultano esposti nell'attivo di bilancio al netto dei fondi di ammortamento e di svalutazione.
L'ammortamento delle immobilizzazioni materiali, il cui utilizzo è limitato nel tempo, è stato operato in conformità al seguente piano prestabilito:

| *Voci immobilizzazioni materiali* | *Aliquote %* |
|---|---|
| Opere edili, recinzione ecocentro e realizzazione isole ecologiche | 3% |
| Attrezzatura generica | 15% |
| Costi pubblicità | 20% |
| Attrezzatura varia | 25% |
| Impianti specifici | 7,5% |
| Telefono mobile | 25% |
| Macchine ufficio elettroniche | 20% |
| Mobili e arredi | 12% |

Il costo delle immobilizzazioni materiali è stato sistematicamente ammortizzato in ogni esercizio in rapporto alla residua possibilità di utilizzo delle stesse.
I criteri di ammortamento delle immobilizzazioni materiali non sono variati rispetto a quelli applicati nell'esercizio precedente.
Si evidenzia che non è stato necessario operare svalutazioni ex art. 2426 comma 1 n. 3 del Codice Civile in quanto, come previsto dal principio contabile OIC 9, non sono stati riscontrati indicatori di potenziali perdite di valore delle immobilizzazioni materiali.

**Terreni e fabbricati**

Con particolare riferimento agli immobili sociali costituiti da abitazioni civili e/o da terreni, si precisa che gli stessi non sono stati assoggettati ad ammortamento, dal momento che tali cespiti non subiscono significative riduzioni di valore per effetto dell'uso.
Inoltre si precisa che, la porzione di terreno non concessa in diritto di superficie, non è strumentale all'attività d'impresa in quanto trattasi di terreno edificabile non destinato attualmente ad alcun utilizzo.

## Attivo circolante

**Rimanenze**

Le rimanenze sono state iscritte al minore tra il costo di acquisto e/o di produzione e il valore di realizzo desumibile dall'andamento del mercato.
Il costo di acquisto comprende gli eventuali oneri accessori di diretta imputazione.

**Prodotti finiti**

Il costo delle rimanenze dei prodotti finiti e delle merci è stato calcolato a costi specifici.
Il valore così determinato è stato opportunamente confrontato con il valore di realizzo desumibile dall'andamento del mercato, come esplicitamente richiesto dall'art. 2426 del Codice Civile.
Tuttavia si attesta che tale valore non è comunque superiore al valore di mercato.
Trattasi di bidoncini destinati alla raccolta differenziata dei rifiuti.

**Crediti**

I crediti sono stati esposti in bilancio al presumibile valore di realizzo, conformemente a quanto previsto dall'art. 2426, comma 1, n. 8 del Codice Civile; l'adeguamento a tale valore è stato effettuato mediante stanziamento di un fondo svalutazione crediti.

**Crediti per imposte anticipate**

Tra i crediti tributari sono iscritte attività per imposte anticipate originate da differenze temporanee non deducibili nell'esercizio in chiusura.

**Ratei e risconti attivi**

I ratei e risconti sono stati calcolati sulla base del principio della competenza, mediante la ripartizione dei costi e/o ricavi comuni a due esercizi.

**Fondi per rischi e oneri**

Il fondo per rischi e oneri è stato stanziato in bilancio per coprire eventuali perdite e/o oneri di esistenza certa o probabile di cui tuttavia, alla data di chiusura del presente esercizio, non si conosce l'ammontare o la data di sopravvenienza.

**Debiti**

I debiti sono esposti in bilancio al loro valore nominale, eventualmente rettificato in occasione di successive variazioni.

**Ratei e risconti passivi**

I ratei e risconti sono stati calcolati sulla base del principio della competenza, mediante la ripartizione dei costi e/o ricavi comuni a due esercizi.

Proteggi l'Ambiente
usa carta riciclata!

## Variazione consistenza altre voci dell'attivo e del passivo

Con riferimento all'esercizio in chiusura, e in ossequio a quanto disposto dall'art. 2427, comma 1, n. 4 del Codice Civile, nei seguenti prospetti vengono illustrati per ciascuna voce dell'attivo e del passivo diversa dalle immobilizzazioni la consistenza iniziale, i movimenti dell'esercizio e la correlata consistenza finale.

### Rimanenze

| Descrizione | Dettaglio | Consist. iniziale | Increm. | Consist. finale |
|---|---|---|---|---|
| *Rimanenze* | | | | |
| | Rimanenze di merci | 2490 | - | 2.490 |
| | **Totale** | **2490** | **-** | **2.490** |

| Descrizione | Consist. iniziale | Increm. | Consist. finale |
|---|---|---|---|
| Rimanenze | 2490 | - | 2.490 |
| **Totale** | **2490** | **-** | **2.490** |

### Crediti

L'importo dei crediti è di € 666.036,00 tutti esigibili entro l'esercizio successivo, è formato da:

| Descrizione | Dettaglio | Consist. iniziale | Consist. finale | Variaz. assoluta |
|---|---|---|---|---|
| *Crediti iscritti nell'attivo circolante* | | | | |
| | Fatture da emettere a clienti terzi | 4.455 | 4.283 | 172- |
| | Note credito da emettere a clienti terzi | - | 67.746- | 67.746- |
| | Clienti terzi Italia | 663.834 | 325.228 | 338.606- |
| | Anticipi diversi | 3.579 | - | 3.570- |
| | Depositi cauzionali per utenze | 285 | 77- | 362- |
| | Fornitori terzi Italia | 172 | - | 172- |
| | Erario c/liquidazione Iva | 85.695 | 211.654 | 125.959 |
| | Iva in attesa di rimborso | - | 137.713 | 137.713 |
| | Ritenute subite su interessi attivi | 165 | 302 | 137 |
| | Altre ritenute subite | 8 | 4 | 4- |
| | Erario c/acconti IRES | 39.160 | 32.626 | 6.534- |
| | Erario c/acconti IRAP | 9.037 | 8.400 | 637- |
| | Crediti per imposte anticipate | 10.117 | 10.117 | - |
| | Crediti IRES per imposte anticipate | 42.935 | 45.832 | 2.897 |
| | Crediti IRAP per imposte anticipate | 3.506 | 3.506 | - |
| | F.do svalutaz. crediti v/clienti | 22.806- | 45.806- | 23.000- |
| | **Totale** | **840.142** | **666.036** | **174.106-** |

| Descrizione | Consist. iniziale | Consist. finale |
|---|---|---|
| Crediti iscritti nell'attivo circolante | 840.142 | 666.036 |
| **Totale** | **840.142** | **666.036** |

Proteggi l'Ambiente
usa carta riciclata!

## Disponibilità liquide

| Descrizione | Dettaglio | Consist. iniziale | Consist. finale |
|---|---|---|---|
| *Disponibilità liquide* | | | |
| | Banca c/c | 86.987 | 100.683 |
| | Posta c/c | 13.104 | 1.886 |
| | Cassa contanti | 15 | 10 |
| | Arrotondamento | - | 2 |
| | **Totale** | **100.106** | **102.581** |

| Descrizione | Dettaglio | Consist. iniziale | Consist. finale |
|---|---|---|---|
| Disponibilità liquide | | 100.106 | 102.581 |
| **Totale** | | **100.106** | **102.581** |

## Ratei e Risconti attivi

| Descrizione | Dettaglio | Consist. iniziale | Consist. finale | Variaz. assoluta |
|---|---|---|---|---|
| *Ratei e Risconti* | | | | |
| | Ratei attivi | 253 | 35 | 218- |
| | Risconti attivi | 25.035 | 8.573 | 16.462- |
| | **Totale** | **25.288** | **8.608** | **16.680-** |

| Descrizione | Consist. iniziale | Consist. finale | Variaz. assoluta |
|---|---|---|---|
| Ratei e riconti | 25.288 | 8.608 | 16.680- |
| **Totale** | **25.288** | **8.608** | **16.680-** |

## Patrimonio Netto

Il Patrimonio netto, di € 522.895,00 è formato dal capitale sociale di € 100.000,00 dalla riserva da sovraprezzo di € 145.671,00, dalla riserva legale di € 19.374,00 dalla riserva straordinaria di € 186.554, arrotondamento € 1 e dall'utile di esercizio di € 71.295,00

| Descrizione | Dettaglio | Consist. iniziale | Consist. finale | Variaz. assoluta |
|---|---|---|---|---|
| *Capitale* | | | | |
| | Capitale sociale | 100.000 | 100.000 | - |
| | **Totale** | **100.000** | **100.000** | **-** |
| *Riserva da sovrapprezzo delle azioni* | | | | |
| | Riserva da sovrapprezzo | 145.671 | 145.671 | - |
| | **Totale** | **145.671** | **145.671** | **-** |
| *Riserva legale* | | | | |
| | Riserva legale | 16.024 | 19.374 | 3.350 |
| | **Totale** | **16.024** | **19.374** | **3.350** |
| *Riserva straordinaria o facoltativa* | | | | |
| | Riserva straordinaria | 233.261 | 186.554 | 46.707- |
| | **Totale** | **233.261** | **186.554** | **46.707-** |
| *Varie altre riserve* | | | | |
| | Riserva diff. arrotond. unità di Euro | - | - | - |
| | Arrotondamento | - | 1 | 1 |
| | **Totale** | **-** | **1** | **1** |
| *Utile (perdita) dell'esercizio* | | | | |
| | Utile d'esercizio | 67.001 | 71.295 | 4.294 |
| | **Totale** | **67.001** | **71.295** | **4.294** |

| Descrizione | Consist. iniziale | Consist. finale | Variaz. assoluta |
|---|---|---|---|
| Capitale | 100.000 | 100.000 | - |
| Riserva da soprapprezzo delle azioni | 145.671 | 145.671 | - |
| Riserva legale | 16.024 | 19.374 | 3.350 |
| Riserva straordinaria o facoltativa | 233.261 | 186.554 | 46.707- |
| Varie altre riserve | - | 1 | 1 |
| Utile (perdita) dell'esercizio | 67.001 | 71.295 | 4.294 |
| **Totale** | **561.957** | **522.895** | **39.062-** |

## Fondi per rischi e oneri

| Descrizione | Dettaglio | Consist. iniziale | Consist. finale | Variaz. assoluta |
|---|---|---|---|---|
| *Fondi per rischi e oneri* | | | | |
| | Altri fondi per rischi e oneri differiti | 105.551 | 105.551 | - |
| | **Totale** | **105.551** | **105.551** | **-** |

| Descrizione | Consist. iniziale | Consist. finale | Variaz. assoluta |
|---|---|---|---|
| Fondi per rischie oneri | 105.551 | 105.551 | - |
| **Totale** | **105.551** | **105.551** | **-** |

## Debiti

L'importo dei debiti è di € 2.301.228 di cui € 1.001.894,00 esigibili entro l'esercizio successivo, è formato da:

| Descrizione | Dettaglio | Consist. iniziale | Consist. finale | Variaz. assoluta |
|---|---|---|---|---|
| *Debiti* | | | | |
| | Clienti terzi Italia | 15 | - | 15- |
| | Banca c/c | - | 127 | 127 |
| | Mutui ipotecari bancari | 1.428.924 | 1.299.334 | 129.590- |
| | Fatture da ricevere da fornitori terzi | 79.787 | 93.796 | 14.009 |
| | Note credito da ricevere da fornit.terzi | 13.648- | 13.519- | 129 |
| | Fornitori terzi Italia | 827.706 | 815.115 | 12.591- |
| | Partite commerciali passive da liquidare | - | 558 | 558 |
| | Erario c/riten.su redd.lav.dipend.e assim. | 238 | 235 | 3- |
| | Addizionale Provinciale su TIA | 2.225 | 2.225 | - |
| | Erario c/IRES | 32.767 | 31.512 | 1.255- |
| | Erario c/IRAP | 8.387 | 8.297 | 90- |
| | INPS collaboratori | 550 | 480 | 70- |
| | Anticipi da clienti terzi e fondi spese | 94.272 | 63.072 | 31.200- |
| | Arrotondamento | - | 4- | 4- |
| | **Totale** | **2.461.223** | **2.301.228** | **159.995-** |

| Descrizione | Consist. iniziale | Consist. finale | Variaz. assoluta |
|---|---|---|---|
| Debiti | 2.461.223 | 2.301.228 | 159.995- |
| **Totale** | **2.461.223** | **2.301.228** | **159.995-** |

Proteggi l'Ambiente usa carta riciclata!

### Ratei e Risconti passivi

| Descrizione | Dettaglio | Consist. iniziale | Consist. finale | Variaz. assoluta |
|---|---|---|---|---|
| *Ratei e risconti* | | | | |
| | Ratei passivi | 10.162 | 14.860 | 4.698 |
| | **Totale** | **10.162** | **14.860** | **4.698** |

| Descrizione | Consist. iniziale | Consist. finale | Variaz. assoluta |
|---|---|---|---|
| Ratei e risconti | 10.162 | 14.860 | 4.698 |
| **Totale** | **10.162** | **14.860** | **4.698** |

## Rendiconto finanziario

In ottemperanza alla raccomandazione formulata dall'OIC si riporta il rendiconto finanziario adottando lo schema indiretto come previsto dal principio contabile OIC 10.

| | Importo al 31/12/2015 | Importo al 31/12/2014 |
|---|---|---|
| **A. FLUSSI FINANZIARI DERIVANTI DALLA GESTIONE REDDITUALE** | | |
| Utile (perdita) dell'esercizio | 71.295 | 67.001 |
| Imposte sul reddito | 36.912 | 34.705 |
| Interessi passivi (interessi attivi) | 50.323 | 60.361 |
| (Dividendi) | | |
| (Plusvalenze) minusvalenze derivanti dalla cessione di attività | | |
| *1. Utile (perdita) dell'esercizio prima delle imposte sul reddito, interessi, dividendi e plus/minusvalenze da cessione* | 158.530 | 162.067 |
| Rettifiche per elementi non monetari che non hanno avuto contropartita nel capitale circolante netto | | |
| Accantonamenti ai fondi | | |
| Ammortamenti delle immobilizzazioni | | |
| Svalutazione delle perdite durevoli di valore | | |
| Altre rettifiche per elementi non monetari | | |
| *2. Flusso finanziario prima delle variazioni del CCN* | *158.530* | *162.067* |
| Variazione del capitale circolante netto | | |
| Decremento (Incremento) delle rimanenze | | (2.490) |
| Decremento (Incremento) dei crediti vs clienti | | |
| Incremento (Decremento) dei debiti vs fornitori | | |
| Decremento (Incremento) dei ratei e risconti attivi | 16.680 | (10.208) |
| Incremento (Decremento) dei ratei e risconti passivi | 4.698 | 162 |
| Altre variazioni del capitale circolante netto | 14.113 | (35.568) |
| *3. Flusso finanziario dopo le variazioni del CCN* | *194.021* | *113.963* |
| Altre rettifiche | | |
| Interessi incassati (pagati) | (50.323) | (60.361) |
| (Imposte sul reddito pagate) | (36.912) | (34.705) |
| Dividendi incassati | | |
| (Utilizzo dei fondi) | | 14.449 |
| ***FLUSSO FINANZIARIO DELLA GESTIONE REDDITUALE (A)*** | ***106.786*** | ***33.346*** |
| **B. FLUSSI FINANZIARI DERIVANTI DALL'ATTIVITA' DI INVESTIMENTO** | | |
| Immobilizzazioni materiali | | |
| (Investimenti) | | |
| Prezzo di realizzo disinvestimenti | | |
| Immobilizzazioni immateriali | | |
| (Investimenti) | | |

Proteggi l'Ambiente usa carta riciclata!

| | Importo al 31/12/2015 | Importo al 31/12/2014 |
|---|---|---|
| Prezzo di realizzo disinvestimenti | | |
| Immobilizzazioni finanziarie | | |
| (Investimenti) | | |
| Prezzo di realizzo disinvestimenti | | |
| Attività finanziarie non immobilizzate | | |
| (Investimenti) | | |
| Prezzo di realizzo disinvestimenti | | |
| Acquisizione o cessione di società controllate o di rami d'azienda al netto delle disponibilità liquide | | |
| ***FLUSSO FINANZIARIO DELLE ATTIVITA' DI INVESTIMENTO (B)*** | | |
| **C. FLUSSI FINANZIARI DERIVANTI DALL'ATTIVITA' DI FINANZIAMENTO** | | |
| Mezzi di terzi | | |
| Incremento (Decremento) debiti a breve vs banche | | |
| Accensione finanziamenti | | |
| Rimborso finanziamenti | | |
| Mezzi propri | | |
| Aumento di capitale a pagamento | | 20.000 |
| Cessione (Acquisto) di azioni proprie | | |
| Dividendi (e acconti su dividendi) pagati | | |
| ***FLUSSO FINANZIARIO DELLE ATTIVITA' DI FINANZIAMENTO (C)*** | | ***20.000*** |
| ***Incremento (Decremento) delle disponibilità liquide*** | ***106.786*** | ***53.346*** |
| Disponibilità liquide al 1/01/2015 | 100.106 | 80.021 |
| Disponibilità liquide al 31/12/2015 | 102.581 | 100.106 |
| Differenza di quadratura | 104.311 | 33.261 |

## Partecipazioni in imprese controllate e collegate

Nel presente paragrafo non viene fornito l'elenco delle partecipazioni come richiesto dall'art.2427 n.5 del Codice Civile per assenza di partecipazioni di controllo e /o collegamento.

## Crediti e debiti distinti per durata residua e Debiti assistiti da garanzie reali

Nei seguenti prospetti, distintamente per ciascuna voce, sono indicati i crediti e i debiti sociali con indicazione della loro durata residua.

### Crediti distinti per durata residua

| Descrizione | Italia | Altri Paesi UE | Resto d'Europa | Resto del Mondo |
|---|---|---|---|---|
| **Crediti iscritti nell'attivo circolante** | **666.036** | **-** | **-** | **-** |
| Importo esigibile entro l'es. successivo | 666.036 | - | - | - |
| Importo esigibile oltre l'es. succ. entro 5 anni | - | - | - | - |
| Importo esigibile oltre 5 anni | - | - | - | - |

### Debiti distinti per durata residua

| Descrizione | Italia | Altri Paesi UE | Resto d'Europa | Resto del Mondo |
|---|---|---|---|---|
| **Debiti** | **2.301.228** | **-** | **-** | **-** |
| Importo esigibile entro l'es. successivo | 1.001.894 | - | - | - |
| Importo esigibile oltre l'es. succ. entro 5 anni | 1.299.334 | - | - | - |
| Importo esigibile oltre 5 anni | - | - | - | - |

Proteggi l'Ambiente usa carta riciclata!

**Debiti assistiti da garanzie reali**

Ai sensi e per gli effetti dell'art. 2427, c. 1 n. 6 del Codice Civile, si attesta che non esistono debiti sociali assistiti da garanzie reali.

## Operazioni con obbligo di retrocessione a termine

La società nel corso dell'esercizio non ha posto in essere alcuna operazione soggetta all'obbligo di retrocessione a termine.

## Indicazione analitica delle voci di Patrimonio Netto

Nei seguenti prospetti sono analiticamente indicate le voci di patrimonio netto, con specificazione della loro origine, possibilità di utilizzazione e distribuibilità, nonché della loro avvenuta utilizzazione nei precedenti esercizi.

**Movimenti del Patrimonio Netto**

Per una valutazione ed analisi completa sui movimenti del Patrimonio Netto in oggetto, si rimanda a quanto riportato dettagliatamente nella pagina seguente.

| Patrimonio Netto | Importo | Possibilità di utilizzazione | Quota disponibile | Riepilogo delle utilizzazioni Effettuate nei tre precedenti esercizi | |
|---|---|---|---|---|---|
| | | | | Per copertura Perdite | Per altre ragioni |
| Capitale | 100.000 | | | | |
| Riserve di utili | | | | | |
| Riserva da sovraprezzo | 145.671 | | | | |
| Riserva legale | 19.374 | B | 19.374 | | |
| Riserva straordinaria | 186.554 | ABC | 186.554 | | |
| Ris. di arrotondam. Euro | | | | | |
| Utile dell'esercizio | 71.295 | B 3.564<br>ABC 67.731 | 71.295 | | |
| Totale | 505.457 | | 277.223 | | |
| Quota non distribuibile | | | 3.564 | | |
| Residuo quota distribuibile | | | 67.731 | | |

*Possibilità di utilizzazione: inserire A per aumento di capitale, B per copertura perdite, C per distribuzione ai soci.

Si precisa che per la composizione degli importi relativi alla quota distribuibile e non distribuibile e della colonna "possibilità di utilizzazione" si è tenuto conto della destinazione del risultato dell'esercizio.

Prospetto di determinazione del risultato prodotto da ciascun attività affidata ai sensi dell'art. 29.2 dello statuto e classificazione delle riserve derivanti dall'applicazione dell'art. 29, punti 3 e 4 dello statuto.

Proteggi l'Ambiente
usa carta riciclata!

## Oneri finanziari imputati ai valori iscritti nell'attivo

Nessun onere finanziario è stato imputato nell'esercizio a valori iscritti nell'attivo dello Stato Patrimoniale.

## Proventi da Partecipazioni diversi dai dividendi

Non sussistono proventi da partecipazioni di cui all'art. 2425, n. 15 del Codice Civile.

## Compensi organo di revisione legale dei conti

Nel corso dell'esercizio sono stati erogati, al revisore legale dei conti i seguenti compensi:

- per l'attività di revisione legale dei conti, Euro 2.200,00;
- partecipazioni ad Assemblee e Consiglio di Amministrazione, Euro 600,00;
- per rimborso chilometrico, Euro 170,42.

## Azioni di godimento; Obbligazioni convertibili; Altri Titoli

La società non ha emesso titoli di debito aventi le suddette caratteristiche.

## Altri strumenti finanziari emessi

La società non ha emesso altri strumenti finanziari di cui al n. 19 del 1° comma dell'art. 2427 del Codice Civile.

## Finanziamenti dei soci

Non sono presenti in bilancio debiti per finanziamenti dei soci, né risultano essere stati effettuati in corso d'anno finanziamenti o rimborsi.

## Rivalutazioni monetarie

Ai sensi e per gli effetti dell'art. 10 della Legge 19 marzo 1983, n. 72, così come anche richiamato dalle successive leggi di rivalutazione monetaria, si precisa che per i beni tuttora esistenti in patrimonio non è stata eseguita alcuna rivalutazione monetaria.

## Patrimoni destinati ad uno specifico affare

Si attesta che alla data di chiusura del bilancio non sussistono patrimoni destinati ad uno specifico affare di cui al n. 20 del 1° comma dell'art. 2427 del Codice Civile.

## Finanziamenti destinati ad uno specifico affare

Si attesta che alla data di chiusura del bilancio non sussistono finanziamenti destinati ad uno specifico affare di cui al n. 21 del 1° comma dell'art. 2427 del Codice Civile.

## Operazioni di locazione finanziaria

La società alla data di chiusura dell'esercizio non ha in corso alcun contratto di leasing finanziario.

## Operazioni con parti correlate

Ai fini di quanto disposto dalla normativa vigente, nel corso dell'esercizio non sono state effettuate operazioni con parti correlate.

Proteggi l'Ambiente
usa carta riciclata!

## Accordi non risultanti dallo Stato Patrimoniale

Nel corso dell'esercizio non è stato posto in essere alcun accordo non risultante dallo Stato Patrimoniale.

## Informazioni relative al fair value degli strumenti finanziari

Non sono presenti immobilizzazioni finanziarie di cui dare informazioni ai sensi dell'art. 2427, comma 1, n. 2.

## Informazioni di cui agli artt.2435 bis c.7 e 2428 c.3 n°3 e 4 del Codice Civile

**Situazione e movimentazioni delle azioni o quote della società controllante**

Si attesta che la società non è soggetta al vincolo di controllo da parte di alcuna società o gruppo societario.

## Informativa sull'attività di direzione e coordinamento

Ai sensi dell'art. 2497-bis c. 4 del Codice Civile, si attesta che la società non è soggetta all'altrui attività di direzione e coordinamento.

## Considerazioni finali

Signori Soci, Vi confermiamo che il presente Bilancio, composto da Stato patrimoniale, Conto economico e Nota integrativa rappresenta in modo veritiero e corretto la situazione patrimoniale e finanziaria della società, nonché il risultato economico dell'esercizio e corrisponde alle scritture contabili.

Vi invitiamo pertanto ad approvare il progetto di Bilancio al 31/12/2015 unitamente con la proposta di destinazione del risultato d'esercizio, così come predisposto dall'Organo Amministrativo.

Il Bilancio è vero e reale e corrisponde alle scritture contabili.

Lonigo, 22/03/2016

**Per il Consiglio di Amministrazione**
f.to Dani Fabio (P)
f.to Pozza Luca
f.to Tonellotto Marco

Proteggi l'Ambiente
usa carta riciclata!

## RELAZIONE DEL REVISORE UNICO AL BILANCIO CHIUSO AL 31.12.2015

Il progetto di bilancio dell'esercizio chiuso al 31 dicembre 2015, che il Consiglio di Amministrazione sottopone alla Vostra approvazione nei termini di Legge, è stato redatto in forma abbreviata in ottemperanza a quanto disposto dall'art. 2435 bis del Codice Civile e con l'osservanza dei principi contabili nazionali. Esso risulta costituito dallo Stato Patrimoniale, dal Conto Economico e dalla Nota Integrativa e dalla Relazione sulla Gestione.

Il progetto di bilancio evidenzia un utile d'esercizio, al netto delle imposte, di euro 71.295,00, che si può riassumere nei seguenti dati aggregati di sintesi:

**STATO PATRIMONIALE**

| | | |
|---|---|---|
| *Totale attività* | *euro* | *2.944.534,00* |
| *Totale passività* | *euro* | *2.421.639,00* |
| *Patrimonio Netto* | *euro* | *451.600,00* |
| *Utile d'esercizio* | *euro* | *71.295,00* |

**CONTO ECONOMICO**

| | | |
|---|---|---|
| *Valore della Produzione* | *euro* | *3.029.920,00* |
| *Costi della Produzione* | *euro* | *– 2.871.389,00* |
| *Proventi e oneri Finanziari* | *euro* | *- 50.323,00* |
| *Proventi e oneri Straordinari* | *euro* | *-1,00* |
| *Risultato Prima delle Imposte* | *euro* | *108.207,00* |
| *Imposte sul reddito dell'esercizio* | *euro* | *-36.912,00* |
| *Utile d'esercizio* | *euro* | *71.295,00* |

Il Revisore Unico precisa che nel corso dell'esercizio 2015 ha effettuato continue verifiche, riscontrando sempre la corretta tenuta della contabilità e la corrispondenza tra i fatti di gestione e i documenti originari. È stato, inoltre, anche se non previsto, quasi sempre presente ai Consigli di Amministrazione, e alle assemblee dei soci per essere di ausilio per gli aspetti contabili.

Il Revisore Unico, inoltre, ha svolto la revisione del bilancio d'esercizio della società Utilya Srl chiuso al 31/12/2015, approfondendo in modo particolare, unitamente ai professionisti della società, le valutazioni relativamente agli ammortamenti, alle imposte d'esercizio ed a tutte le poste di bilancio,soffermandosi, in modo particolare, sulla valutazione dei crediti e sulla veridicità dei debiti circolarizzati. È stato, altresì, verificato che tutti i costi siano stati imputati secondo il

Proteggi l' Ambiente
usa carta riciclata!

principio di competenza economica e di prudenza. Il Revisore Unico ha inoltre verificato il regolare versamento delle imposte sul reddito, dell'imposta sul valore aggiunto, delle ritenute fiscali e previdenziali, nonché la regolare presentazione ed invio delle dichiarazioni fiscali e previdenziali previste dalla normativa vigente.

La responsabilità della redazione del bilancio compete, esclusivamente, agli Amministratori della società stessa; mentre ricade su Revisore Unico la responsabilità del giudizio professionale espresso sul bilancio e basato sulla revisione contabile.

L'esame svolto dal Revisore Unico è stato condotto secondo gli statuiti principi di revisione. In conformità ai predetti principi, la revisione è stata pianificata e svolta al fine di acquisire ogni elemento necessario per accertare se il bilancio d'esercizio sia viziato da errori significativi e se risulti, nel suo complesso attendibile. Il procedimento di revisione comprende l'esame, sulla base di verifiche a campione, degli elementi probativi a supporto dei saldi e delle informazioni contenuti nel bilancio, nonché la valutazione dell'adeguatezza e della correttezza dei criteri contabili utilizzati e della ragionevolezza delle stime effettuate dagli Amministratori. Il Revisore Unico ritiene che il lavoro svolto fornisca una ragionevole base per l'espressione del proprio giudizio professionale.

Alla luce di quanto sopra esposto, a giudizio del Revisore Unico, il bilancio d'esercizio della società Utilya Srl al 31/12/2015 è conforme alle norme che ne disciplinano i criteri di redazione; esso pertanto è redatto con chiarezza e rappresenta in modo veritiero e corretto la situazione patrimoniale e il risultato economico della Società.

Il Revisore Unico fornisce, dunque, un giudizio positivo al bilancio d'esercizio chiuso al 31/12/2015.

*Noventa Vicentina, 04 aprile 2016*

IL REVISORE UNICO

Utilya s.r.l.

Proteggi l'Ambiente
usa carta riciclata!

Lonigo (VI) - Via Castelgiuncoli, 5
Tel. 0444 729242 - Fax 0444 432052 - www.utilya.it - info@utilya.it

*Iscritta al Registro delle Imprese di Vicenza - C.F. e numero iscrizione 03267330243*
*Capitale Sociale: sottoscritto € 100.000,00 interamente versato*
*Capitale Sociale al 31/12/2014 € 100.000,00 i. v.*
*Partita IVA: 03267330243*