Utilya s.r.l.

BILANCIO 2014

Alonte | Arcugnano | Grancona | Lonigo | S. Germano dei Berici | Villaga | Zovencedo

Utilya s.r.l.

Proteggi l'Ambiente
usa carta riciclata!

2014: UN NUOVO INIZIO

Nel corso del 2014, a nove anni dalla sua costituzione, Utilya ha cambiato assetto societario. L'ingresso di due soci privati ha consentito alla società, ora a prevalente capitale pubblico, di conformarsi alla modalità prevista dall'Unione Europea per la gestione dei servizi pubblici locali a rilevanza economica che fa riferimento al partenariato pubblico privato istituzionalizzato. La programmazione del nuovo percorso in una più ampia proiezione temporale vede Utilya, ad esempio, tra gli enti gestori coinvolti nella costituzione del consiglio di bacino di gestione dei rifiuti a valenza provinciale.

Sul fronte operativo, la percentuale di rifiuti avviati a recupero presenta un ulteriore miglioramento che conferma il trend degli ultimi anni: 82,5% . I cittadini dimostrano di apprezzare il servizio che presenta una variegata gamma di proposte: raccolta porta a porta di cinque frazioni di rifiuti, ecocentri con numerose frazioni conferibili, raccolta a domicilio su prenotazione di ingombranti e ramaglie. L'apporto dei cittadini è determinante nel dare compimento alle scelte fatte dalla società e si dimostra non solo nel tangibile impegno quotidiano di differenziazione dei rifiuti ma anche nella collaborazione offerta contattando il numero verde con segnalazioni e richieste di informazioni.

Complessivamente, il costo del servizio offerto, nonostante il suo continuo ampliamento, è diminuito ancora e il valore medio per abitante è molto vicino al valore del 2008. I risparmi sono determinati in gran parte da una migliore efficienza logistica, dai minori conferimenti del residuo indifferenziato ma soprattutto dalla tariffa scontata di smaltimento del rifiuto organico. Un beneficio proveniente dalle condizioni fissate con il lungimirante progetto del biodigestore anaerobico, ideato e poi realizzato tramite Berica Utilya. Questo impianto, realizzato per volontà della società, è entrato a regime e diventerà nel tempo il punto di riferimento per tutta l'area sud del territorio provinciale.

Vale la pena di citare il Comune di Arcugnano che nel 2014 mostra ancora una quantità di rifiuto prodotto rilevante anche se in fase di contenimento. Proprio per dare una inversione di tendenza all'annoso problema legato alla raccolta stradale, l'amministrazione ha deliberato verso la fine dell'anno di adottare la raccolta porta a porta, preludio di un miglioramento degli indici del Comune che si allineeranno a quelli degli altri Comuni soci. Dal 2015 il servizio sarà finalmente uniforme su tutto il territorio di Utilya e non potrà che portare a tutti ulteriori benefici.

Il 2014 ha portato conferme e cambiamenti ma soprattutto una compagine societaria con una visione condivisa degli obiettivi da raggiungere che ora, consapevole della propria solidità, può guardare al futuro con nuovi progetti, nuove idee e nuove risorse.

IL PRESIDENTE
Ing. Fabio Dani

Utilya 2014: la crescita dei consumi

Il rendiconto dell'anno 2014 conferma il buon andamento della percentuale di rifiuti avviati a recupero, che si attesta complessivamente, per i Comuni soci con sistema di **raccolta domiciliare ("porta a porta")** all' 82,5%, evidenziando un piccolo miglioramento rispetto al 2013 (+0,3%).

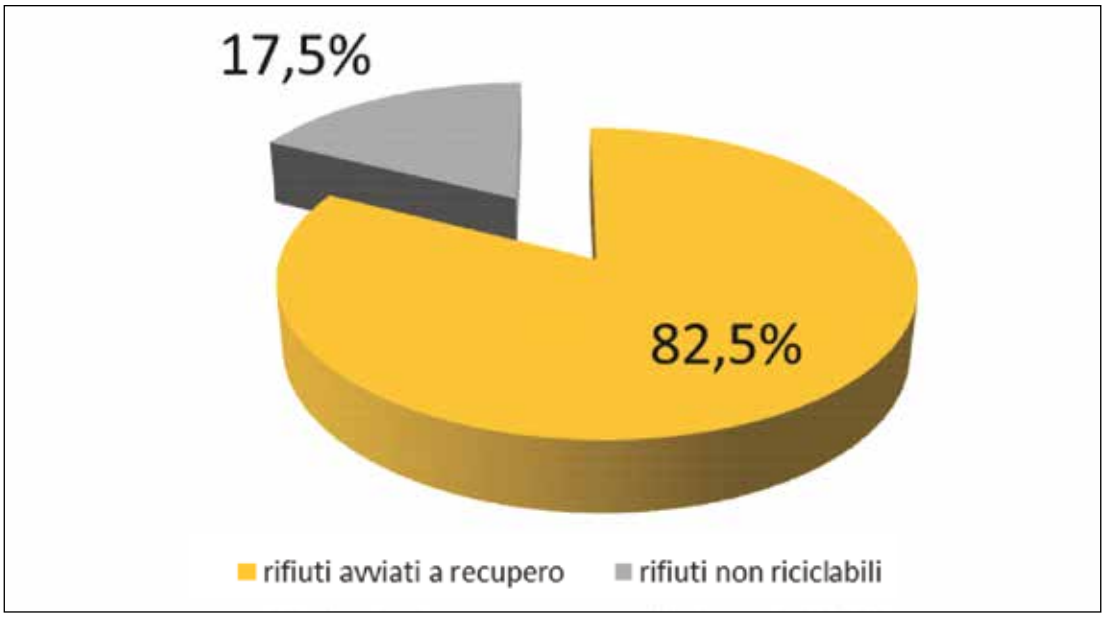

Fig. 1: Percentuale di rifiuti avviati a recupero nel 2014, sul territorio dei Comuni soci con sistema di raccolta domiciliare.

L'anno 2014 ha evidenziato, nell'andamento della produzione di rifiuti, una ulteriore leggera ripresa, dopo il sensibile calo registrato fino al 2012.
Mediamente, infatti, sul territorio dei Comuni soci di Utilya sono state prodotte mensilmente 1010 tonnellate di rifiuti urbani, contro le 985 tonnellate prodotte nel 2013, registrando un aumento del 2,5%.

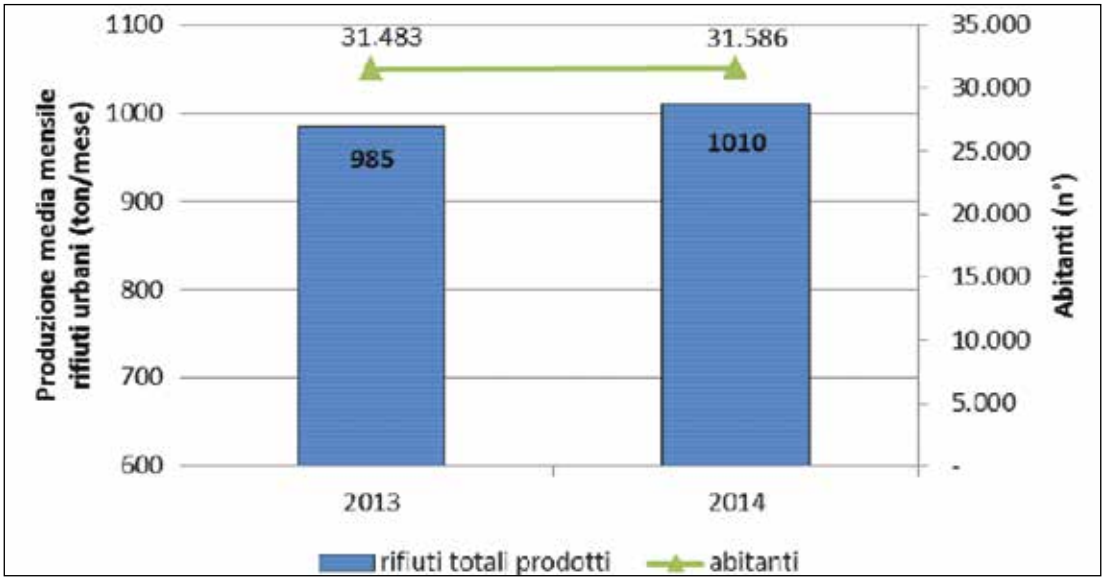

Fig. 2: Andamento demografico e della produzione media mensile di rifiuti urbani nel 2013 e 2014.

È significativo evidenziare come tale aumento nella produzione di rifiuti non rifletta l'andamento demografico: il numero di abitanti è praticamente stabile, passando da una popolazione residente di 31.483 abitanti nel 2013 a 31.586 abitanti nel 2014 (+ 0,3%) L'aumento della produzione di rifiuti registrato nel biennio 2013-2014, è pertanto facilmente riconducibile ad una ripresa dei consumi da parte delle famiglie.

Il rifiuto "secco" non riciclabile mediamente prodotto su base mensile evidenzia anch'esso un incremento, seppur più contenuto: nel 2014, mensilmente sul territorio dei Comuni soci si è registrata una produzione media di 231 tonnellate, contro le 228 tonnellate prodotte nel 2013, registrando un aumento dell'1,3%.

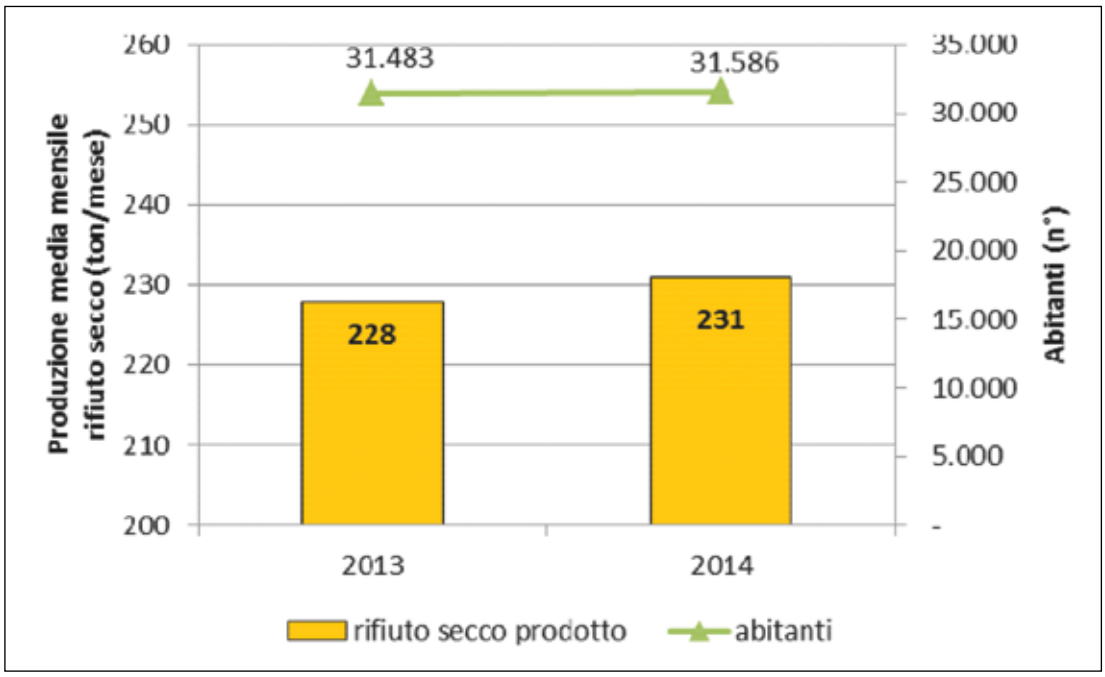

Fig. 3: Andamento demografico e della produzione media mensile di rifiuto "secco" non riciclabile nel 2013 e 2014.

Notevole e apprezzabile è il fatto che la quota di rifiuti differenziati sia aumentata in modo significativamente maggiore rispetto ai rifiuti non riciclabili, a testimonianza della sempre maggiore attenzione da parte dei cittadini all'utilizzo di materiali riciclabili e alla loro corretta gestione.

Il Comune di Arcugnano, unico dei Comuni soci che ha organizzato il servizio di raccolta dei rifiuti con la **raccolta stradale** (cassonetti), evidenzia nel corso del 2014 la stabilizzazione dei quantitativi di rifiuto raccolto, dopo le fluttuazioni relative alla riqualificazione del servizio messa in atto fin dal 2011.
La produzione procapite di rifiuti per questo Comune è tuttora elevata, sicuramente a causa del flusso di rifiuti dall'esterno del territorio comunale o per il conferimento di rifiuti speciali da parte di utenze non domestiche.
Proprio grazie all'introduzione di un maggiore controllo di gestione negli ultimi anni la produzione procapite di rifiuti totali è passata, nel biennio 2012-2013, da 504 a 433 kg/ab./anno e si è assestata a 424 kg/ab./anno nel 2014, con un'ulteriore piccola ma significativa

diminuzione (-2,0%).

Per questo Comune, l'andamento della percentuale di rifiuti avviati a recupero ha beneficiato, seppur minimamente, di tale assestamento dei flussi conferiti, attestandosi nel 2014 al 61,3% (+0,8% rispetto al 2013).

Con il passaggio al sistema "porta a porta", che sarà implementato nel corso del 2015, il Comune di Arcugnano potrà sicuramente ottenere un netto miglioramento delle percentuali di raccolta differenziata ed un ulteriore decremento della quota di rifiuti procapite.

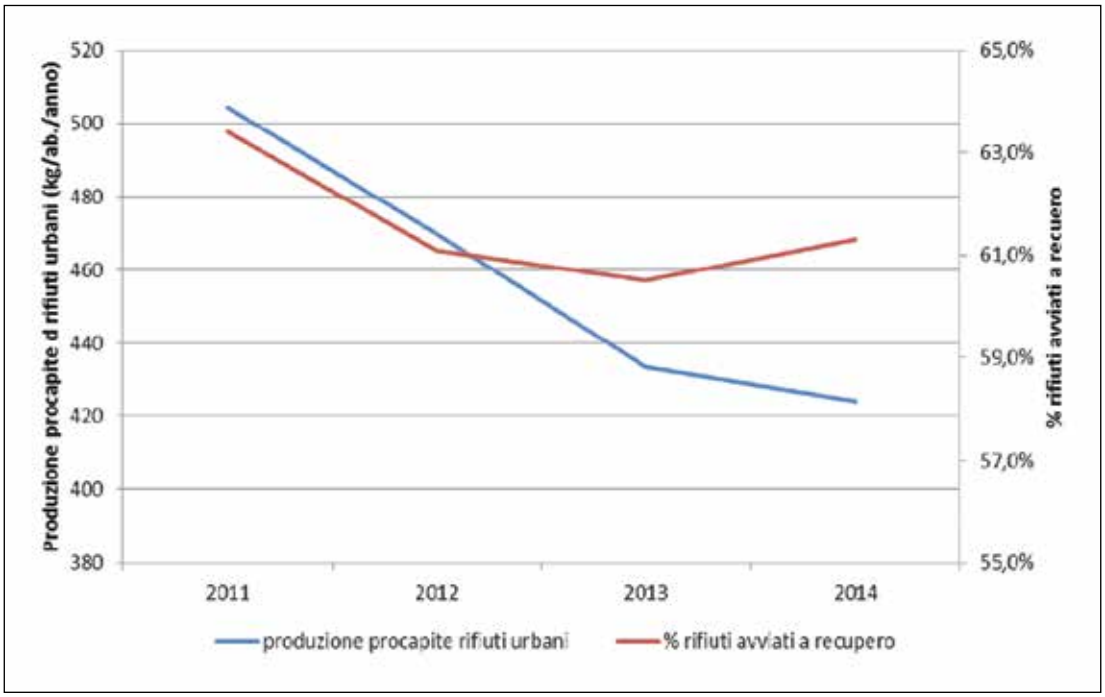

Fig. 4: Andamento della produzione di rifiuti totali procapite e dei rifiuti differenziati ad Arcugnano dal 2011 al 2014.

Utilya 2014: un nuovo metodo per il calcolo della % RD

Sul territorio dei Comuni soci (Alonte, Arcugnano, Grancona, Lonigo, San Germano dei Berici, Villaga e Zovencedo) la percentuale di rifiuti avviati a recupero nel 2014 si attesta al 76,5%, con un aumento dello 0,4% rispetto al 2013.

Se si considerano esclusivamente i dati relativi ai Comuni con **sistema di raccolta domiciliare ("porta a porta")** questo dato sale all'82,5%, con un aumento dello 0,3% rispetto al 2013.

Il Comune di Arcugnano, con **sistema di raccolta stradale** (campane e cassonetti), ha registrato una percentuale di avvio a recupero dei rifiuti raccolti pari al 61,3%, con un aumento dello 0,8% rispetto al 2013.

Con l'entrata in vigore della Deliberazione della Giunta Regionale, n° 288 dell'11 marzo 2014, è stata introdotta, nel calcolo dell'indice %RD ("% raccolta differenziata"), la detrazione di una quota delle frazioni relative a plastica e lattine, ingombranti e terre di spazzamento avviate a recupero: in base a questa nuova modalità di calcolo, devono essere detratte dal conteggio dei quantitativi di rifiuti differenziati i quantitativi di scarto, ossia i quantitativi di rifiuto raccolto come differenziato ma che non possono essere avviati ad effettivo riciclo.

Tale aliquota di scarto viene determinata applicando un'aliquota media prestabilita calcolata sulla base delle percentuali medie di scarto registrate presso gli impianti di destinazione, oppure applicando dove possibile, la percentuale reale effettivamente registrata.

Le aliquote medie di scarto da introdurre, stabilite dall'Osservatorio Regionale Rifiuti, sono le seguenti:

- imballaggi in plastica e metalli ("plastica e lattine"): 24%;
- terre di spazzamento: 45%;
- ingombranti: 70%.

In conseguenza di tale nuova modalità di calcolo l'indice di %RD totale di Utilya, comprensivo anche dei dati relativi al Comune di Arcugnano, per il 2014, si attesta al 69,5%, con un incremento dello 0,2% rispetto al 2013.

Se si considerano esclusivamente i dati relativi ai Comuni con **sistema di raccolta domiciliare** (escluso Arcugnano) questo dato si attesta al 73,2%, con un aumento dello 0,1% rispetto al 2013.

Il Comune di Arcugnano, con **sistema di raccolta stradale** (campane e cassonetti) ha registrato una percentuale di avvio a recupero dei rifiuti raccolti pari al 54,9%, con un aumento dello 0,4% rispetto al 2013.

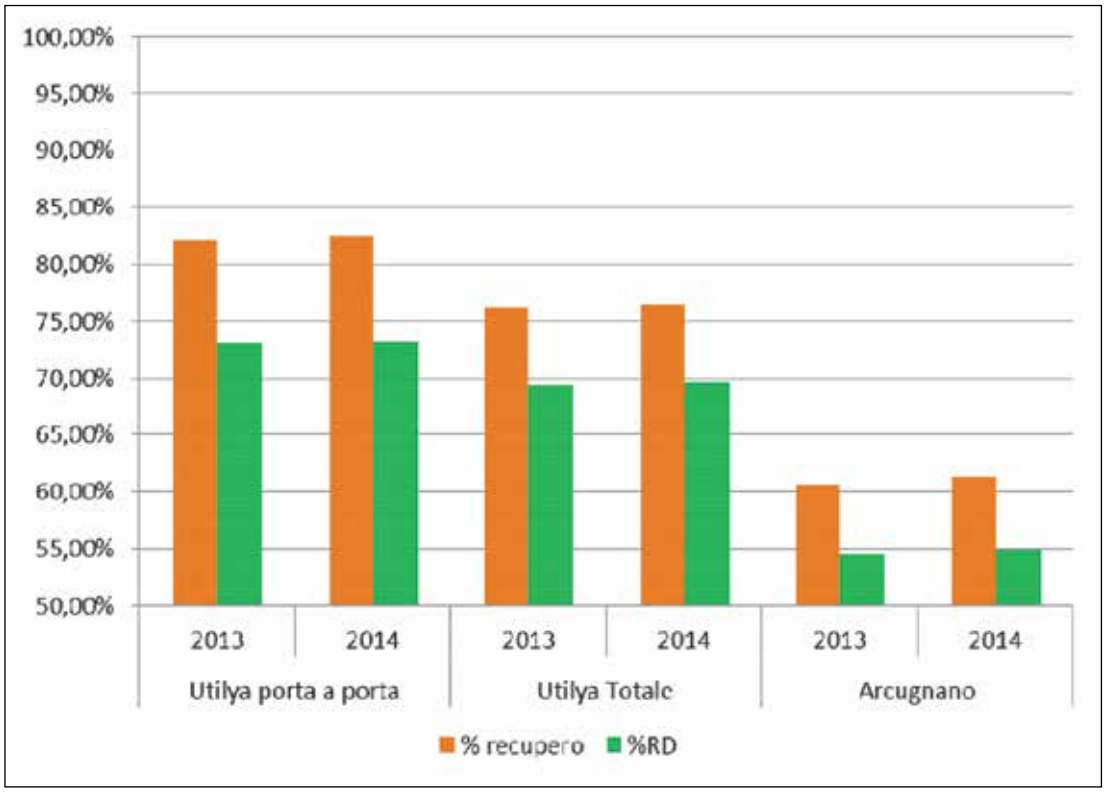

Fig. 5: Andamento della percentuale di rifiuti avviati a recupero e della %RD ai sensi della nuova D.G.R. del Veneto n° 288/2014.

Il paniere dei rifiuti raccolti evidenzia, nel 2014, una generale stabilità: confrontati con quelli del 2013, i dati del 2014 riscontrano un aumento contenuto dei rifiuti urbani non differenziati (+1,1%) ed in generale una crescita non trascurabile per tutte le principali frazioni di rifiuti riciclabili, con l'eccezione degli imballaggi in carta, cartone e Tetra Pak (-5,9%), probabilmente per l'utilizzo sempre maggiore di imballaggi in plastica, e dei metalli (-32,6%), in questo caso riconducibile al fatto che tali rifiuti, con sempre maggiore frequenza negli ultimi mesi, o vengono intercettati ancor prima del conferimento presso gli ecocentri o sono oggetto di prelievo non autorizzato.

tipologia di rifiuto	2013	2014	differenza
terre di spazzamento	310.820	338.730	+9,0%
inerti	359.970	367.770	+2,2%
carta e cartone	1.437.709	1.370.056	-5,9%
cartucce e toner	1.614	1.469	-9,0%
farmaci	3.229	2.995	-7,2%
ingombranti	992.040	1.021.680	+3,0%
legno	380.714	435.020	+14,3%
metalli	194.435	131.000	-32,6%
olio vegetale	7.532	8.400	+11,5%
olio minerale	6.080	6.020	-1,0%
organico	2.125.510	2.177.350	+2,4%
pile e batterie	1.439	3.638	+152,8%
pneumatici	19.980	26.060	+30,4%
bombolette spray	2.647	4.611	+74,2%
plastica e lattine	957.164	1.000.276	+4,5%
rifiuti elettrici ed elettronici	117.317	123.966	+5,7%
vernici	6.547	7.582	+15,8%
stracci ed indumenti	34.840	53.203	+52,7%
verde	1.048.950	1.190.927	+13,5%
vetro	1.062.290	1.078.970	+1,6%
secco non riciclabile	2.737.912	2.769.080	+1,1%
altri rifiuti	15.870	12.420	-21.7%
TOTALE	**11.824.609**	**12.119.078**	**+2,5%**

Tabella 1. Quantitativi (kg) di rifiuti totali prodotti sul territorio dei Comuni soci di Utilya nel 2013 e 2014.

La tabella seguente riassume le peculiarità del flusso di rifiuti per ciascuno dei Comuni soci nell'anno 2014.

	Abitanti (n°)	Rifiuti totali prodotti (kg)	Rifiuti totali riciclati (kg)	Rifiuti totali non riciclati (kg)	Rifiuti avviati a recupero (%)	% RD (DGRV n° 288/2014)
Alonte	1.665	547.785	398.731	149.054	84,9%	75,4%
Arcugnano	7.823	3.317.288	1.753.005	1.564.283	61,3%	54,9%
Grancona	1.876	574.846	408.713	166.133	81,6%	73,9%
Lonigo	16.318	6.582.459	4.679.903	2.172.556	82,7%	73,1%
San Germano dei Berici	1.187	330.391	217.089	113.302	77,4%	68,6%
Villaga	1.928	555.219	388.676	166.543	79,0%	71,1%
Zovencedo	789	217.586	157.013	60.573	79,4%	72,2%
UTILYA	31.586	12.119.078	8.003.130	4.115.948	76,5%	69,5%

Tabella 2. Produzione rifiuti totali e differenziati, raggiunta nel territorio dei Comuni soci di Utilya nell'anno 2014.

Il servizio per i Comuni di Asigliano Veneto, Pojana Maggiore e Sarego

Nel corso del 2014, la Società ha continuato a gestire il servizio di raccolta dei rifiuti e di igiene ambientale per i Comuni di Asigliano Veneto, Pojana Maggiore e Sarego, anche se non più soci.

I risultati della gestione sono evidenziati nella tabella seguente.

	Rifiuti totali prodotti (kg)	Rifiuti totali riciclati (kg)	Rifiuti totali non riciclati (kg)	Rifiuti avviati a recupero (%)	% RD (DGRV n° 288/2014)
Asigliano Veneto	252.906	179.497	73.409	82,4%	71,0%
Pojana Maggiore	1.762.835	1.274.055	488.780	85,3%	77,7%
Sarego	2.466.394	1.671.903	794.491	79,4%	70,9%

Tabella 3. Produzione rifiuti totali e differenziati, raggiunta nel territorio dei Comuni di Asigliano Veneto, Pojana Maggiore e Sarego nell'anno 2014.

Utilya 2014: la specificità di ogni Comune

Il particolare assetto statutario e gestionale di Utilya consente di preservare e analizzare le specificità di ogni Comune socio. Di seguito, quindi, vengono riportati i dati riguardanti ogni singola realtà comunale, attraverso una tabella che permette di analizzare, nel biennio 2013-2014, i trend di crescita della performance ambientale.

ALONTE	2013	2014	differenza
	Quantità (Kg)	Quantità (Kg)	(%)
Altri rifiuti	180	-	-100,0%
Inerti e calcinacci	25.420	19.070	-25,0%
Carta e cartone	69.452	69.096	-0,5%
Cartucce e toner per stampa	127	83	-34,6%
Farmaci e medicinali	560	534	-4,6%
Ingombranti	60.020	52.260	-12,9%
Legno	13.700	19.570	+42,8%
Metalli	16.815	12.780	-24,0%
Oli e grassi vegetali	300	800	+166,7%
Oli, filtri e grassi minerali	-	200	+100%
Rifiuto "umido"	83.190	89.589	+7,7%
Pile e batterie	140	347	147,9%
Pneumatici fuori uso	-	280	+100,0%
Bombolette spray	404	380	-5,9%
Plastica e lattine	47.259	49.946	+5,7%
Rifiuti da apparecchiature elettriche ed elettroniche	4.480	5.990	+33,7%
Stracci e indumenti smessi	2.600	3.000	+15,4%
Verde	50.330	74.800	48,6%
Vetro	55.960	48.260	-13,8%
Rifiuto "secco" non differenziato	81.160	80.070	-1,3%
Terre di spazzamento	18.910	20.730	+9,6%
TOTALE	**531.007**	**547.785**	**+3,2%**
% RIFIUTI RECUPERATI	**83,9%**	**84,9%**	**+1,0%**
% RD (DGRV n°288/2014)	**73,2%**	**75,4%**	**+2,2%**

Tab. 4. Quantitativi (kg) di rifiuti totali prodotti sul territorio di Alonte nel 2013 e 2014.

Proteggi l' Ambiente
usa carta riciclata!

ARCUGNANO	2013	2014	differenza
	Quantità (Kg)	Quantità (Kg)	(%)
Altri rifiuti	3.146	3.817	+21,3%
Inerti e calcinacci	105.910	122.080	+15,3%
Carta e cartone	334.200	310.330	-7,14%
Cartucce e toner per stampa	230	317	+37,8%
Farmaci e medicinali	649	539	-16,9%
Ingombranti	172.460	180.110	+4,4%
Legno	122.260	104.330	-14,7%
Metalli	48.380	35.200	-27,2%
Oli e grassi vegetali	3.250	2.400	-26,2%
Oli, filtri e grassi minerali	2.180	1.690	-22,5%
Rifiuto "umido"	411.000	412.020	+0,2%
Pile e batterie	362	814	124,9%
Pneumatici fuori uso	5.440	4.440	-18,4%
Bombolette spray	456	463	1,5%
Plastica e lattine	245.950	243.600	-1,0%
Rifiuti da apparecchiature elettriche ed elettroniche	39.151	37.268	-4,8%
Stracci e indumenti smessi	5.760	13.330	131,4%
Verde	231.060	284.900	23,3%
Vetro	285.400	267.760	-6,2%
Rifiuto "secco" non differenziato	1.272.830	1.236.650	-2,8%
Terre di spazzamento	39.280	53.790	+36,9%
TOTALE	**3.329.354**	**3.317.288**	**-0,4%**
% RIFIUTI RECUPERATI	**60,5%**	**61,3%**	**+0,8%**
% RD (DGRV n°288/2014)	**54,5%**	**54,9%**	**+0,5%**

Tab. 5. Quantitativi (kg) di rifiuti totali prodotti sul territorio di Arcugnano nel 2013 e 2014.

GRANCONA	2013	2014	differenza
	Quantità (Kg)	Quantità (Kg)	(%)
Altri rifiuti	1.369	1.491	+8,9%
Inerti e calcinacci	26.458	21.471	-18,8%
Carta e cartone	77.352	86.540	+11,9%
Cartucce e toner per stampa	40	60	+50,0%
Farmaci e medicinali	449	455	+1,3%
Ingombranti	44.657	50.350	+12,7%
Legno	20.275	24.467	+20,7%
Metalli	9.086	11.808	+30,0%
Oli e grassi vegetali	607	880	+45,0%
Oli, filtri e grassi minerali	959	820	-14,5%
Rifiuto "umido"	96.030	99.310	+3,4%
Pile e batterie	86	171	+98,8%
Pneumatici fuori uso	1.896	1.810	-4,5%
Bombolette spray	284	293	+3,2%
Plastica e lattine	55.131	57.901	+5,0%
Rifiuti da apparecchiature elettriche ed elettroniche	8.085	8.487	+5,0%
Stracci e indumenti smessi	4.540	8.613	89,7%
Verde	22.558	28.063	24,4%
Vetro	66.865	66.720	-0,2%
Rifiuto "secco" non differenziato	96.442	101.870	5,6%
Terre di spazzamento	3.410	3.220	-5,6%
TOTALE	**536.579**	**574.846**	**7,1%**
% RIFIUTI RECUPERATI	**81,1%**	**81,6%**	**+0,5%**
% RD (DGRV n°288/2014)	**73,5%**	**73,9%**	**+0,4%**

Tab. 6. Quantitativi (kg) di rifiuti totali prodotti sul territorio di Grancona nel 2013 e 2014.

Proteggi l'Ambiente
usa carta riciclata!

LONIGO	2013	2014	differenza
	Quantità (Kg)	Quantità (Kg)	(%)
Altri rifiuti	3.225	14.523	+350,3%
Inerti e calcinacci	185.080	182.930	-1,2%
Carta e cartone	793.490	757.430	-4,5%
Cartucce e toner per stampa	1.191	969	-18,6%
Farmaci e medicinali	630	558	-11,4%
Ingombranti	625.860	645.790	+3,2%
Legno	193.630	251.200	+29,7%
Metalli	80.760	51.320	-36,5%
Oli e grassi vegetali	3.050	3.750	+23,0%
Oli, filtri e grassi minerali	2.320	2.780	+19,8%
Rifiuto "umido"	1.339.810	1.377.480	+2,8%
Pile e batterie	276	1.257	+355,4%
Pneumatici fuori uso	8.140	14.900	+83,0%
Bombolette spray	497	2.452	+393,4%
Plastica e lattine	486.750	529.740	+8,8%
Rifiuti da apparecchiature elettriche ed elettroniche	53.248	54.475	+2,3%
Stracci e indumenti smessi	17.100	15.800	-7,6%
Verde	713.330	773.780	+8,5%
Vetro	532.120	555.780	+4,4%
Rifiuto "secco" non differenziato	1.083.986	1.119.250	+3,3%
Terre di spazzamento	223.420	237.970	+6,5%
TOTALE	**6.347.913**	**6.582.459**	**+3,7%**
% RIFIUTI RECUPERATI	**82,4%**	**82,7%**	**+0.3%**
% RD (DGRV n°288/2014)	**73,1%**	**73,1%**	**-**

Tab. 7. Quantitativi (kg) di rifiuti totali prodotti sul territorio di Lonigo nel 2013 e 2014.

SAN GERMANO DEI BERICI	2013	2014	differenza
	Quantità (Kg)	Quantità (Kg)	(%)
Altri rifiuti	887	960	+8,2%
Inerti e calcinacci	17.102	13.879	-18,8%
Carta e cartone	42.368	39.703	-6,3%
Cartucce e toner per stampa	26	40	+53,8%
Farmaci e medicinali	107	120	+12,1%
Ingombranti	28.863	32.540	+12,7%
Legno	13.129	15.813	+20,4%
Metalli	5.874	7.632	+29,9%
Oli e grassi vegetali	275	570	+107,3%
Oli, filtri e grassi minerali	621	530	-14,7%
Rifiuto "umido"	40.540	41.730	+2,9%
Pile e batterie	56	358	+539,3%
Pneumatici fuori uso	1.224	1.410	+15,2%
Bombolette spray	187	186	-0,5%
Plastica e lattine	31.673	33.829	+6,8%
Rifiuti da apparecchiature elettriche ed elettroniche	4.832	5.986	+23,9%
Stracci e indumenti smessi	824	960	+16,5%
Verde	14.582	18.314	+25,6%
Vetro	31.885	36.080	+13,2%
Rifiuto "secco" non differenziato	54.062	71.590	+32,4%
Terre di spazzamento	-	3.500	+100,0%
TOTALE	288.293	330.391	14,6%
% RIFIUTI RECUPERATI	80,1%	77,4%	-2,7%
% RD (DGRV n°288/2014)	71,3%	68,6%	-2,7%

Tab. 8. Quantitativi (kg) di rifiuti totali prodotti sul territorio di San Germano dei Berici nel 2013 e 2014.

Proteggi l' Ambiente
usa carta riciclata!

VILLAGA	2013	2014	differenza
	Quantità (Kg)	Quantità (Kg)	(%)
Altri rifiuti	13.710	-	-100,0%
Inerti e calcinacci	-	8.340	+100,0%
Carta e cartone	94.260	82.320	-12,7%
Cartucce e toner per stampa	-	-	-
Farmaci e medicinali	557	522	-6,3%
Ingombranti	36.740	41.340	+12,5%
Legno	17.720	17.640	-0,5%
Metalli	24.300	4.480	-81,6%
Oli e grassi vegetali	-	-	-
Oli, filtri e grassi minerali	-	-	-
Rifiuto "umido"	114.140	112.740	-1,2%
Pile e batterie	376	630	+67,6%
Pneumatici fuori uso	2.560	2.020	-21,1%
Bombolette spray	415	457	+10,1%
Plastica e lattine	62.720	65.050	+3,7%
Rifiuti da apparecchiature elettriche ed elettroniche	3.691	4.230	+14,6%
Stracci e indumenti smessi	-	-	-
Verde	17.090	11.070	-35,2%
Vetro	58.040	70.090	+20,8%
Rifiuto "secco" non differenziato	107.902	114.760	+6,4%
Terre di spazzamento	25.800	19.520	-24,3%
TOTALE	**580.021**	**555.219**	**-4,3%**
% RIFIUTI RECUPERATI	**80,6%**	**79,0%**	**-1,6%**
% RD (DGRV n°288/2014)	**71,7%**	**71,1%**	**-0,6%**

Tab. 9. Quantitativi (kg) di rifiuti totali prodotti sul territorio di Villaga nel 2013 e 2014.

ZOVENCEDO	2013	2014	differenza
	Quantità (Kg)	Quantità (Kg)	(%)
Altri rifiuti	-	115	+100,0%
Inerti e calcinacci	-	-	-
Carta e cartone	26.587	24.727	-7,0%
Cartucce e toner per stampa	-	-	-
Farmaci e medicinali	277	267	-3,6%
Ingombranti	23.440	19.290	-17,7%
Legno	-	-	-
Metalli	9.220	7.780	-15,6%
Oli e grassi vegetali	50	-	-100,0%
Oli, filtri e grassi minerali	-	-	-
Rifiuto "umido"	40.800	44.481	+9,0%
Pile e batterie	143	61	-57,3%
Pneumatici fuori uso	720	1.200	+66,7%
Bombolette spray	404	380	-5,9%
Plastica e lattine	27.581	20.125	-27,0%
Rifiuti da apparecchiature elettriche ed elettroniche	3.830	7.530	+96,6%
Stracci e indumenti smessi	4.840	12.460	157,4%
Verde	-	-	-
Vetro	32.020	34.280	+7,1%
Rifiuto "secco" non differenziato	41.530	44.890	+8,1%
Terre di spazzamento	-	-	-
TOTALE	**211.442**	**217.586**	**+2,9%**
% RIFIUTI RECUPERATI	**80,4%**	**79,4%**	**-1,0%**
% RD (DGRV n°288/2014)	**71,2%**	**72,2%**	**+1,0%**

Tab. 10. Quantitativi (kg) di rifiuti totali prodotti sul territorio di Zovencedo nel 2013 e 2014.

Le attività svolte da Utilya

Le attività che Utilya svolge, nel contesto del servizio di igiene urbana affidato dai Comuni soci sono di seguito elencate:

- raccolta dei rifiuti urbani con sistema "porta a porta" spinto per cinque frazioni di rifiuto (rifiuto organico, rifiuto residuo non riciclabile, imballaggi in carta e cartone, imballaggi in plastica e metalli, imballaggi in vetro);
- raccolta dei rifiuti urbani con sistema "stradale" per cinque frazioni di rifiuto (rifiuto organico, rifiuto residuo non riciclabile, imballaggi in carta e cartone, imballaggi in plastica e metalli, imballaggi in vetro): Comune di Arcugnano (dal 2015, il servizio verrà modificato con l'introduzione del sistema domiciliare);
- raccolta domiciliare dei rifiuti ingombranti con servizio su chiamata a frequenza mensile;
- raccolta domiciliare di verde e ramaglie con servizio su chiamata;
- raccolta domiciliare degli imballaggi in carta e cartone per le utenze commerciali: Comune di Lonigo;
- raccolta domiciliare degli imballaggi in vetro per le utenze commerciali: Comune di Lonigo;
- raccolta domiciliare per le attività di ristorazione dell'olio alimentare esausto;
- gestione e presidio dei centri di raccolta comunali per rifiuti urbani;
- servizio di pulizia stradale;
- svuotamento cestini;
- pulizia parchi e aree verdi;
- raccolta rifiuti abbandonati;
- servizio di raccolta rifiuti per manifestazioni popolari e mercati;
- servizio di assistenza telefonica "Numero verde", attivo dal lunedì al venerdì dalle ore 08.30 alle ore 13.00;
- sportello utenze presso le sedi municipali dei Comuni soci;
- consegna domiciliare dei calendari del servizio;
- gestione portale web www.utilya.it;
- educazione ambientale presso i plessi scolastici dei Comuni soci;
- incontri divulgativi e informativi con la cittadinanza.

I dati economici di Utilya nel 2014

L'analisi dei dati economici riportata nella tabella seguente attraverso l'indice del costo procapite mette in evidenza, per il 2014, l'andamento dei costi del servizio.
Si evidenzia che il costo complessivo del servizio, con l'eccezione del Comune di Arcugnano, non ha subito variazioni rilevanti rispetto agli anni precedenti, registrando anzi una lieve ulteriore contrazione per quasi tutti i Comuni.

COMUNE	Costo totale annuo procapite (€) 2013	Costo totale annuo procapite (€) 2014	Variazione % rispetto al 2013
Alonte	74,37	73,69	-0,9%
Arcugnano	88,00	90,96	+3,4%
Grancona	75,58	75,77	+0,2%
Lonigo	87,41	84,98	-2,7%
San Germano	77,22	75,06	-2,8%
Villaga	60,69	59,02	-2,8%
Zovencedo	58,13	57,02	-1,9%

Tabella 11. Costi procapite dei servizi di igiene ambientale nel triennio 2012-2014, comprensivi di IVA.

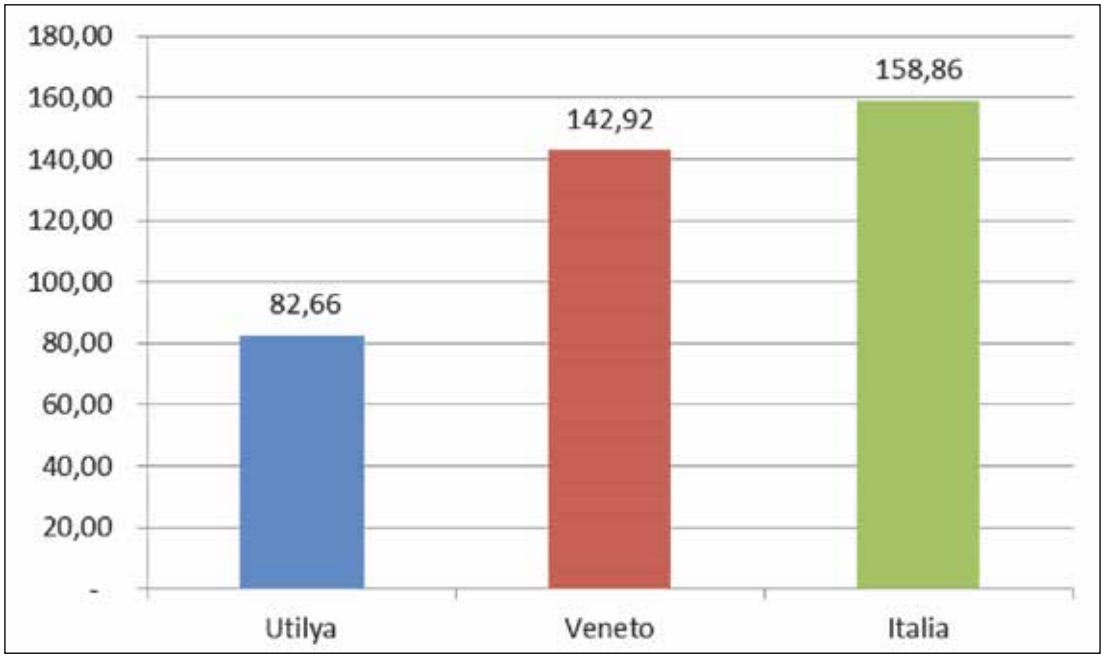

Figura 6. Confronto dei costi procapite per la gestione del ciclo dei rifiuti (€/ab./anno) sul comprensorio di Utilya nel 2014, nella Regione Veneto (dato 2013; fonte ISPRA) e in Italia (dato 2013; fonte ISPRA)

L'avvio del progetto di partenariato pubblico-privato

La società ha espletato nel corso del 2014 due gare europee, ciascuna per l'individuazione di un socio privato cui affidare specifici compiti operativi.
La scelta strategica di avviare un progetto di partenariato pubblico-privato è basata sulla convinzione che la Società, per fornire i servizi di interesse pubblico affidati dalle Amministrazioni socie, potrà essere coadiuvata da aziende private con il vantaggio di accrescere le risorse a disposizione e acquisire soluzioni innovative.

La prima gara, conclusasi con l'affidamento alla ditta Futura Sun S.r.l., con sede in Arcugnano (VI), ha visto l'affidamento dei compiti operativi connessi con i servizi di trasporto e avvio a recupero delle terre di spazzamento derivanti dalle operazioni di pulizia meccanica e manuale delle strade, la realizzazione e gestione di una stazione di travaso (trasferenza e trasporto) per i rifiuti urbani non riciclabili, la selezione e recupero dei rifiuti ingombranti derivanti dalla raccolta presso gli ecocentri comunali dei Comuni soci e limitrofi, con lo scopo di favorire l'avvio a recupero delle parti riciclabili degli stessi, oltre che ottimizzare le operazioni di trasporto a destinazione dei rifiuti e, non da ultimo, la raccolta e l'avvio a recupero di rifiuti elettrici ed elettronici (R.A.E.E.), anche in questo caso, con lo scopo di ottimizzare il trasporto a destinazione ed il recupero degli stessi.

La seconda gara ha avuto come oggetto, in vista dell'approssimarsi della scadenza del precedente affidamento, lo svolgimento di specifici compiti operativi connessi al servizio di igiene urbana sul territorio dei Comuni soci inerenti la raccolta e il trasporto dei rifiuti urbani a decorrere dal 01/01/2015. Tale procedura si è conclusa nel corso del 2014 con affidamento delle prestazioni connesse alla ditta Berica Ambiente S.C.R.L., con sede in Pasian di Prato (UD).

I risultati di questo importante progetto di partenariato pubblico-privato, ricevendo risonanza in ambito provinciale, regionale e nazionale e collocando Utilya tra le prime Società pubbliche a intraprendere tale innovativa politica, sono stati presentati durante un apposito convegno, svoltosi il 24/10/2014 presso la sede di Confindustria di Vicenza.

Fig. 7 e 8. Convegno "Il progetto di partenariato pubblico privato per la gestione del servizio di igiene ambientale" svoltosi presso la sede di Confindustria di Vicenza il 24/10/2014.

Educazione ambientale

Da qualche anno la Società ha intrapreso un progetto di promozione dell'educazione ambientale per i cittadini.

Nell'ambito di tale azione, anche per il 2014, Utilya ha aderito alla Settimana Europea per la Riduzione dei Rifiuti, organizzando un ciclo di lezioni ambientali per i plessi scolastici primari dei Comuni soci.

Dal 22 al 30 novembre 2014, in coordinamento con le varie iniziative svoltesi in tutta Europa, in tutte le sedi delle scuole primarie dei Comuni soci si sono svolte lezioni di didattica ambientale, mirando al coinvolgimento degli alunni sull'importante tema della **RIDUZIONE DEI RIFIUTI**.

SETTIMANA EUROPEA
PER LA RIDUZIONE
DEI RIFIUTI

Il progetto ha visto il coinvolgimento di circa 1500 alunni, suddivisi in 75 classi delle scuole primarie dei Comuni di Alonte, Arcugnano, Grancona, Lonigo, San Germano dei Berici, Villaga e Zovencedo. Tutti gli alunni hanno potuto usufruire di apposite lezioni organizzate dal personale del Laboratorio di Educazione Ambientale della Provincia di Vicenza.

Figure 9 e 10. Educazione ambientale presso le scuole in occasione della Settimana Europea per la Riduzione dei Rifiuti, dal 22 al 30 novembre 2014.

La campagna informativa per il "porta a porta" ad Arcugnano

Nel corso del 2014 l'Amministrazione Comunale di Arcugnano ha intrapreso il percorso per la modifica radicale del servizio di raccolta dei rifiuti urbani sul suo territorio, con l'introduzione del sistema di raccolta domiciliare ("porta a porta").
Tale scelta, supportata fortemente dalla Società, è dettata dall'obiettivo primario di giungere ad un importante miglioramento della percentuale di raccolta differenziata frenata dal sistema stradale a percentuali inferiori al 60%. Il miglioramento della conservazione del decoro ambientale del territorio, attraverso la rimozione di cassonetti e campane, permetterà di porre fine al conferimento improprio di rifiuti speciali o dai territori confinanti che, negli anni, hanno fatto registrare una produzione procapite di rifiuti nettamente superiore alla media dei Comuni di Utilya con sistema domiciliare (424 kg/ab./anno ad Arcugnano contro i 361 kg/ab./anno di Utilya).

Figura 11. Il frontespizio del manifesto utilizzato durante la campagna informativa.

Per fare fronte a tale importante e delicato obiettivo fin dagli ultimi mesi del 2014 Utilya ha organizzato una campagna informativa a favore dei cittadini che ha previsto l'esecuzione di numerose attività, tra cui:

- affissione di manifesti informativi su tutto il territorio comunale, a partire dal mese di novembre;
- realizzazione di uno spot pubblicitario su una piattaforma web;
- organizzazione di serate informative presso tutte le principali frazioni del territorio comunale.

Figure 12 e 13. Alcuni momenti delle serate informative svoltesi sul territorio comunale di Arcugnano.

A corredo di queste iniziative informative, la Società ha supportato fattivamente l'Amministrazione Comunale di Arcugnano nella valutazione di fattibilità e in tutta la logistica tecnica con l'esecuzione di numerosi sopralluoghi congiuntamente ai tecnici comunali e agli incaricati della ditta appaltatrice. Il risultato di tale azione ricognitiva è stato poi utilizzato per l'individuazione delle soluzioni migliori per l'implementazione del servizio.

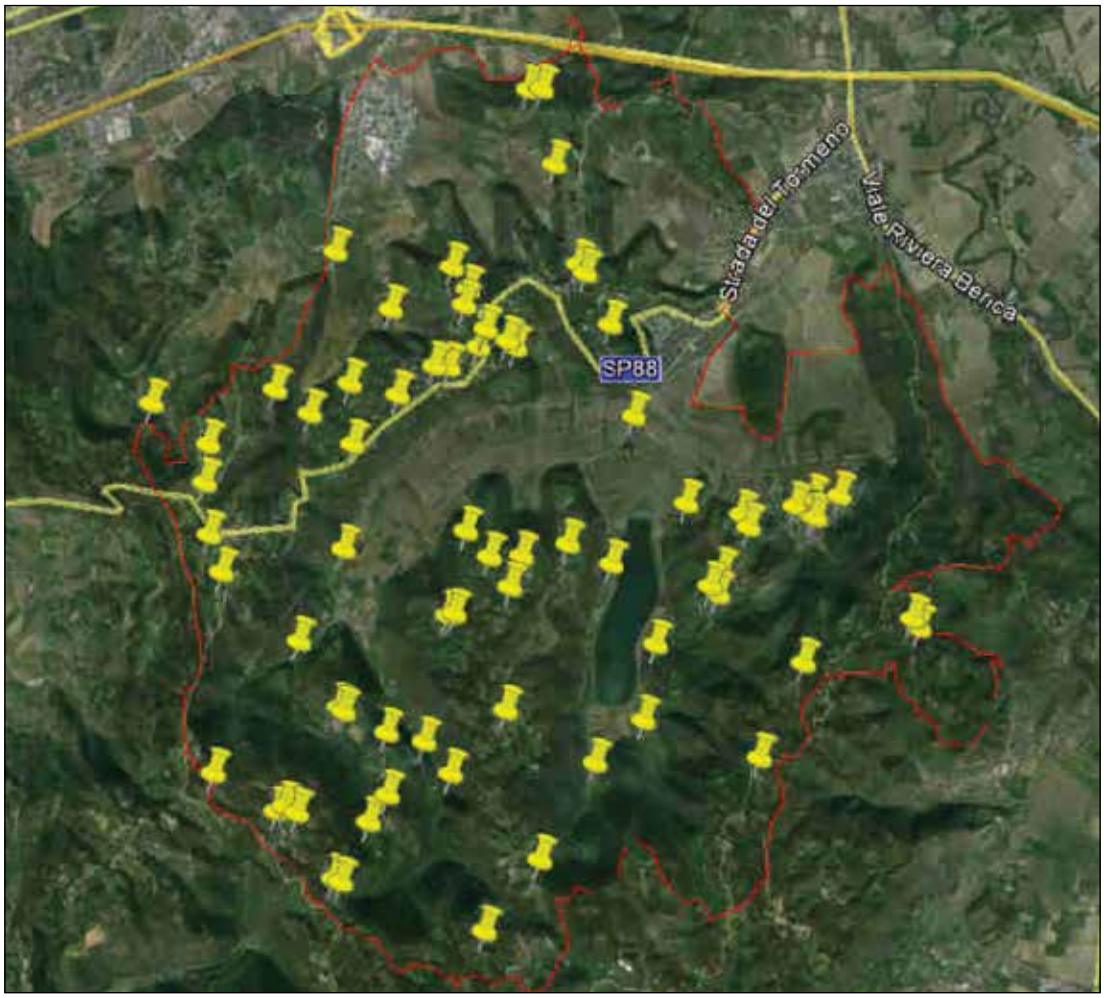

Figura 14. Un'immagine aerea del territorio comunale di Arcugnano con l'individuazione dei punti oggetto di sopralluogo e verifica per l'introduzione del "porta a porta".

Altra importante attività posta in atto per garantire il regolare avvio del nuovo servizio, è stata la distribuzione del kit di servizio a tutte le utenze attive sul territorio comunale di Arcugnano.

A tutti gli utenti sono stati consegnati i contenitori per la raccolta dei rifiuti (un bidoncino per l'umido, un bidoncino per il vetro e un rotolo di sacchi trasparenti per plastica e lattine), un "Riciclario" (vademecum per reperire le basilari informazioni relative alle modalità erogazione e fruizione del servizio) ed il calendario del servizio, riportante le giornate di raccolta delle frazioni di rifiuto ritirate a domicilio.

La distribuzione è stata organizzata durante tutti i sabato del mese di dicembre 2014, con l'installazione di appositi gazebo su tutte le piazze delle frazioni di Arcugnano, in modo da garantire a tutti i cittadini più opportunità per informarsi e ritirare il materiale.

Figure 15 e 16. Il montaggio dei kit e la distribuzione con gazebo nelle piazze delle frazioni di Arcugnano.

Proteggi l'Ambiente
usa carta riciclata!

Il controllo degli accessi presso gli ecocentri

Nel corso del 2014 Utilya ha installato, su richiesta delle Amministrazioni Comunali coinvolte, un sistema automatico di controllo degli accessi presso gli ecocentri di Arcugnano e San Germano dei Berici.
Tale sistema consente, attraverso la semplice lettura del codice a barre della tessera sanitaria in possesso al cittadino, di abilitare l'accesso, attraverso l'apertura automatica di una sbarra motorizzata, esclusivamente ai residenti sul territorio comunale di pertinenza.
Per le utenze non domestiche insediate sul territorio comunale si è organizzata la consegna di apposite tessere che possono essere ritirate presso gli sportelli di Utilya o presso gli Uffici Comunali.

La rimozione dei rifiuti abbandonati

Il fenomeno dell'abbandono di rifiuti è purtroppo sempre presente sul territorio dei Comuni soci, essendo concentrato lungo le arterie stradali più discoste, lungo i corsi d'acqua o in prossimità delle aree adibite a isole ecologiche o ecocentro. Per far fronte a tale problematica, Utilya ha istituito un apposito servizio che viene attivato in seguito alla segnalazione del Numero Verde o da parte degli Uffici Comunali competenti.

Figura 17. Il recupero di rifiuti abbandonati sul territorio.

Quando possibile tale servizio è svolto in collaborazione con la Polizia Municipale, con lo scopo di debellare tale deprecabile fenomeno.

Nel caso siano rinvenuti sul territorio rifiuti speciali o pericolosi, Utilya ha predisposto un protocollo di azione con ditte specializzate che sono abilitate ad intervenire per la rimozione e l'avvio a corretto smaltimento di tali materiali (amianto, guaina catramata, ecc.).

Figura 18. Il recupero di rifiuti speciali sul territorio.

Su richiesta delle Amministrazioni socie, è stata avviata la procedura di autorizzazione per la raccolta di tale tipologie di rifiuto presso i centri di raccolta comunali, in modo da dare sfogo al corretto smaltimento di esigue quantità di questi rifiuti che fossero originate da piccoli lavori edili eseguiti presso private abitazioni.

Numero Verde e Sportello per le Utenze

Numero Verde 800188777

Si riassumono di seguito i dati relativi alla fruizione di questi due strumenti di fondamentale utilità, per i cittadini e per Utilya, che rappresentano un punto di riferimento sul territorio per la segnalazione e risoluzione di problematiche e la richiesta di informazioni inerenti l'erogazione del servizio.

Figura 19. Porzione del Calendario-Sportello Utenze, in cui sono riportate tutti gli orari e le sedi in cui è effettuato il relativo servizio.

Nell'anno 2014 il servizio di assistenza telefonica del Numero Verde, attivo dal lunedì al venerdì, dalle ore 08.30 alle ore 13.00, ha conteggiato 1.492 contatti telefonici.

Il numero verde si è confermato un importante strumento in grado di dare sempre una risposta ai vari quesiti e richieste dei cittadini, come testimoniato dalle tipologie delle richieste pervenute.

Il 44 % dei contatti ha riguardato la richiesta di informazioni, principalmente inerenti le modalità di corretta differenziazione dei rifiuti, il conferimento dei rifiuti al sistema "porta a porta" o presso i centri di raccolta comunali o la verifica del calendario del servizio.

Sono pervenute, inoltre, richieste legate alla prenotazione del servizio di ritiro a domicilio dei rifiuti ingombranti (9%) e per segnalare disguidi di servizio, quali la mancata raccolta dei rifiuti (16%). In questi casi le segnalazioni sono sempre oggetto di attenta verifica da parte dei tecnici di Utilya, al fine di monitorare l'andamento del servizio e risolvere in breve tempo eventuali problematiche sul territorio.

In caso di mancata raccolta dei rifiuti, il cittadino, qualora la segnalazione pervenga nell'arco della stessa mattinata, trova nel Numero Verde uno strumento di pronta risposta che consente l'immediato recupero del servizio.

Altra importante funzione svolta dal servizio di contatto telefonico, riguarda la segnalazione di abbandono dei rifiuti del territorio (5% dei contatti), che permette di mantenere un adeguato controllo di questo deprecabile fenomeno, proprio con la collaborazione dei cittadini.

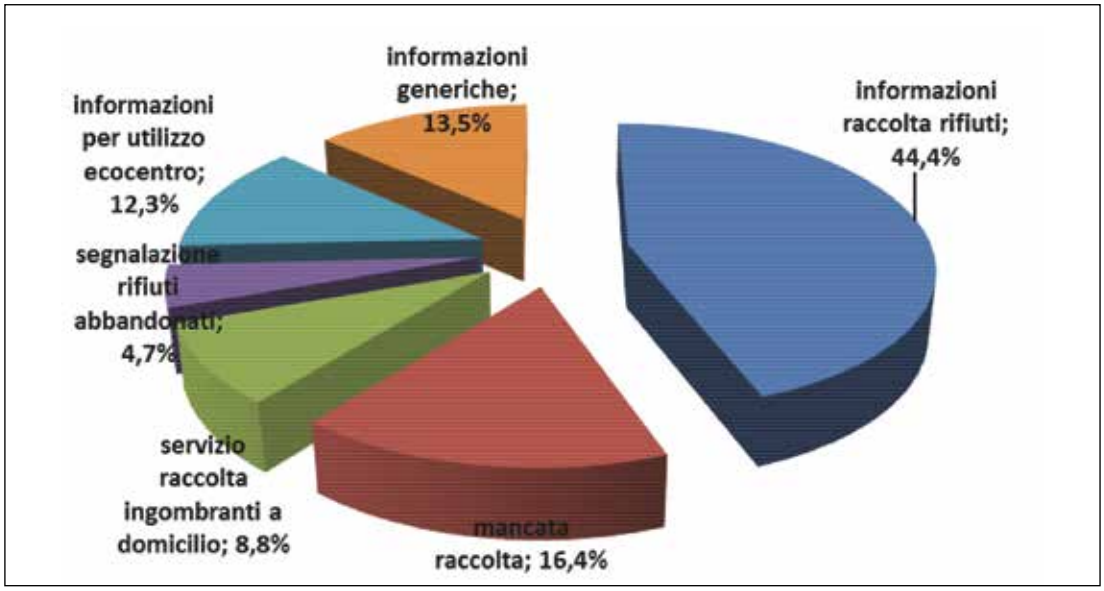

Figura 20. Tipologie delle richieste al servizio di Numero Verde.

Anche per quanto riguarda la provenienza dei contatti, emerge che il maggior numero di richieste/segnalazioni proviene dai Comuni maggiormente popolati, con un forte incremento dei contatti dal Comune di Arcugnano, conseguente all'attivazione della campagna informativa per l'attivazione del servizio "porta a porta" durante il mese di dicembre.

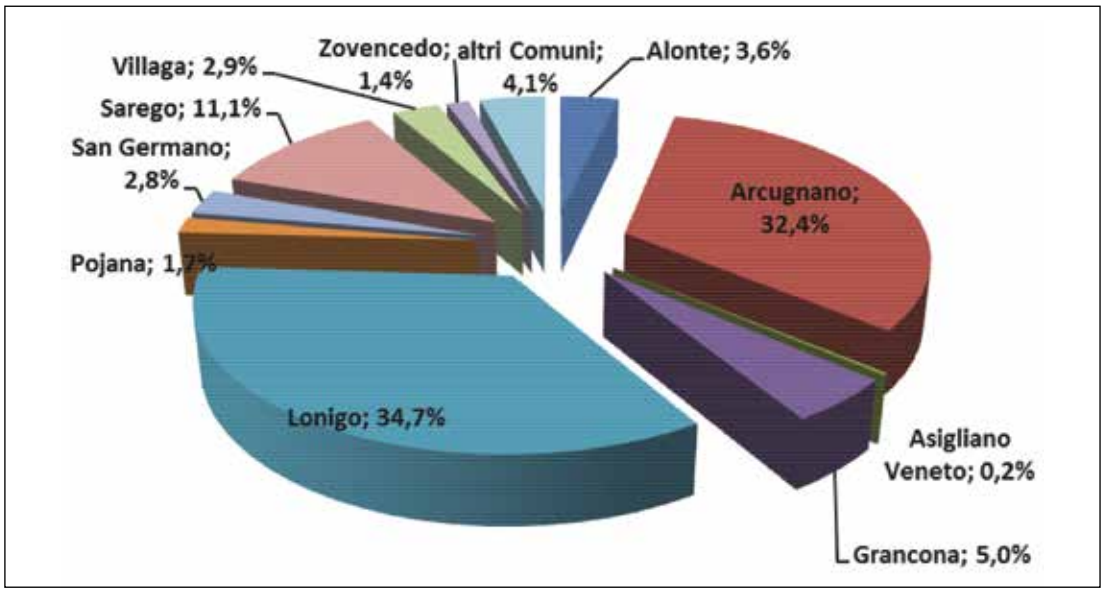

Figura 21. Provenienza delle richieste al servizio di Numero Verde.

Proteggi l'Ambiente usa carta riciclata!

UTILYA SRL
Sede Legale: VIA CASTELGIUNCOLI, 5 LONIGO (VI)
Iscritta al Registro Imprese di VICENZA - C.F. e numero iscrizione: 03267330243
Capitale Sociale sottoscritto €: 100.000,00 Interamente versato
Capitale Sociale al 31/12/2014 €: 100.000,00 i.v. - Partita IVA: 03267330243

BILANCIO ABBREVIATO AL 31/12/2014

Stato Patrimoniale Attivo

	Parziali 2014	Totali 2014	Esercizio 2013
B) IMMOBILIZZAZIONI			
I - IMMOBILIZZAZIONI IMMATERIALI			
Valore lordo		79.063	58.812
Ammortamenti		(33.267)	(20.461)
Totale immobilizzazioni immateriali		*45.796*	*38.351*
II - IMMOBILIZZAZIONI MATERIALI			
Valore lordo		2.174.627	2.107.029
Ammortamenti		(52.449)	(35.846)
Totale immobilizzazioni materiali		*2.122.178*	*2.071.183*
III - IMMOBILIZZAZIONI FINANZIARIE			
Altre Immobilizzazioni Finanziarie		2.891	2.891
Totale immobilizzazioni finanziarie		2.891	2.891
TOTALE IMMOBILIZZAZIONI (B)		***2.170.865***	***2.112.425***
C) ATTIVO CIRCOLANTE			
I - RIMANENZE		2.490	
II - CREDITI ISCRITTI NELL'ATTIVO CIRCOLANTE		840.142	1.210.078
esigibili entro l'esercizio successivo		840.142	1.210.078
esigibili oltre l'esercizio successivo			
IV - DISPONIBILITA' LIQUIDE		100.106	80.021
TOTALE ATTIVO CIRCOLANTE (C)		***942.738***	***1.290.099***
D) RATEI E RISCONTI		**25.288**	**15.080**
TOTALE ATTIVO		***3.138.891***	***3.417.604***

Stato Patrimoniale Passivo

	Parziali 2014	Totali 2014	Esercizio 2013
A) PATRIMONIO NETTO			
I - Capitale		100.000	80.000
II - Riserva da sopraprezzo delle azioni		145.671	35.521
IV - Riserva legale		16.024	13.111
VII - Altre riserve, distintamente indicate			
Riserva straordinaria o facoltativa		233.261	233.996
Varie altre riserve			1
Totale altre riserve		*233.261*	*233.997*
IX - Utile (perdita) dell'esercizio			
Utile (perdita) dell'esercizio		67.001	58.250
UTILE (PERDITA) RESIDUA		*67.001*	*58.250*
TOTALE PATRIMONIO NETTO (A)		***561.957***	***420.879***
B) FONDI PER RISCHI E ONERI		**105.551**	**120.000**
D) DEBITI		**2.461.221**	**2.866.725**
esigibili entro l'esercizio successivo		1.032.297	1.366.560
esigibili oltre l'esercizio successivo		1.428.924	1.500.165
E) RATEI E RISCONTI		**10.162**	**10.000**
TOTALE PASSIVO		***3.138.891***	***3.417.604***

Proteggi l'Ambiente
usa carta riciclata!

Conto Economico

	Parziali 2014	Totali 2014	Esercizio 2013
A) VALORE DELLA PRODUZIONE			
1) Ricavi delle vendite e delle prestazioni		3.551.892	3.457.340
5) Altri ricavi e proventi			
Altri		124.297	151.012
Totale altri ricavi e proventi		*124.297*	*151.012*
Totale valore della produzione		*3.676.189*	*3.608.352*
B) COSTI DELLA PRODUZIONE			
6) per materie prime, sussidiarie, di consumo e di merci		38.925	65.757
7) per servizi		3.394.509	3.263.507
8) per godimento di beni di terzi		5.811	24.880
9) per il personale			
b) Oneri sociali			2.240
Totale costi per il personale			*2.240*
10) Ammortamenti e svalutazioni			
a/b/c) Ammortamento delle immobilizzazioni immateriali e materiali, altre svalutazioni delle immobilizzazioni		29.408	26.559
a) Ammortamento delle immobilizzaioni immateriali		12.805	11.762
b) Ammortamento delle immobilizzaioni materiali		16.603	14.797
d) Svalutazioni dei crediti compresi nell'attivo circolante e delle disponibilità		23.872	19.968
Totale ammortamenti e svalutazioni		*53.280*	*46.527*
12) Accantonamenti per rischi			20.551
14) Oneri diversi di gestione		21.598	20.115
Totale costi della produzione		*3.514.123*	*3.443.577*
Differenza tra valore e costi della produzione (A - B)		**162.066**	**164.775**
C) PROVENTI E ONERI FINANZIARI			
16) Altri proventi finanziari			
d) Proventi diversi dai precedenti			
altri		2.393	6.231
Totale proventi diversi dai precedenti		*2.393*	*6.231*
Totale altri proventi finanziari		*2.393*	*6.231*
17) Interessi ed altri oneri finanziari			
altri		(62.754)	(80.435)
Totale interessi e altri oneri finanziari		*(62.754)*	*(80.435)*
Totale proventi e altri oneri finanziari (15+16-17+-17bis)		*(60.361)*	*(74.204)*
E) PROVENTI E ONERI STRAORDINARI			
20) Proventi straordinari			
Altri		1	
Totale proventi		*1*	
Totale delle partite straordinarie (20-21)		*1*	
Risultato prima delle imposte (A-B+-C+-D+-E)		**101.706**	**90.571**
22) Imposte sul reddito dell'esercizio, correnti, differite e anticipate			
Imposte correnti		41.154	47.498
Imposte anticipate		(6.449)	(15.177)
Totale delle imposte sul reddito dell'esercizio, correnti, differite e anticipate		*34.705*	*32.321*
23) Utile (perdite) dell'esercizio		**67.001**	**58.250**

Il Bilancio sopra riportato è vero e reale e corrisponde alle scritture contabili.

Lonigo, 31/03/2015

Proteggi l'Ambiente
usa carta riciclata!

UTILYA SRL
Sede Legale: VIA CASTELGIUNCOLI, 5 LONIGO (VI)
Iscritta al Registro Imprese di VICENZA - C.F. e numero iscrizione: 03267330243
Capitale Sociale sottoscritto €: 100.000,00 Interamente versato
Capitale Sociale al 31/12/2014 €: 100.000,00 i.v. - Partita IVA: 03267330243

NOTA INTEGRATIVA

Bilancio al 31/12/2014

Introduzione alla Nota integrativa

Signori Soci, la presente Nota Integrativa costituisce parte integrante del Bilancio al 31/12/2014. Il Bilancio viene redatto in forma abbreviata in quanto non sono stati superati, per due esercizi consecutivi, i limiti previsti dall'art. 2435-bis del Codice Civile.
Il Bilancio risulta conforme a quanto previsto dagli articoli 2423 e seguenti del Codice Civile ed ai principi contabili nazionali pubblicati dall'Organismo Italiano di Contabilità; esso rappresenta pertanto con chiarezza ed in modo veritiero e corretto la situazione patrimoniale e finanziaria della società ed il risultato economico dell'esercizio.
Il contenuto dello Stato patrimoniale e del Conto economico è quello previsto dagli articoli 2424 e 2425 del Codice Civile.
La Nota integrativa, redatta ai sensi dell'art. 2427 del Codice Civile, contiene inoltre tutte le informazioni utili a fornire una corretta interpretazione del Bilancio.

Criteri di formazione

Redazione del Bilancio

In riferimento a quanto indicato nella parte introduttiva della presente Nota integrativa, si attesta che, ai sensi dell'art. 2423, 3° comma del Codice Civile, qualora le informazioni richieste da specifiche disposizioni di legge non siano sufficienti a dare una rappresentazione veritiera e corretta della situazione aziendale vengono fornite le informazioni complementari ritenute necessarie allo scopo.
Non si sono verificati casi eccezionali che abbiano reso necessario il ricorso a deroghe di cui all'art. 2423, comma 4 e all'art. 2423 - bis comma 2 Codice Civile.
Il Bilancio d'esercizio, così come la presente Nota integrativa, sono stati redatti in unità di Euro secondo quanto disposto dal Codice Civile.

Principi di redazione del bilancio

La valutazione delle voci di bilancio è avvenuta nel rispetto del principio della prudenza e nella prospettiva di continuazione dell'attività. Conformemente ai principi contabili nazionali e alla regolamentazione comunitaria, nella rappresentazione delle voci dell'attivo e del passivo viene data prevalenza agli aspetti sostanziali rispetto a quelli formali.
Nella redazione del Bilancio d'esercizio gli oneri e i proventi sono stati iscritti secondo il principio di competenza indipendentemente dal momento della loro manifestazione numeraria.

Struttura e contenuto del Prospetto di bilancio

Lo Stato patrimoniale, il Conto economico e le informazioni di natura contabile contenute nella presente Nota integrativa sono conformi alle scritture contabili, da cui sono stati direttamente desunti.
Per una rappresentazione più chiara delle voci di bilancio non sono state indicate le voci precedute da numeri arabi o lettere minuscole non valorizzate sia per l'esercizio in corso che per l'esercizio precedente.
Ai sensi dell'art. 2423 ter del Codice Civile, si precisa che tutte le voci di bilancio sono risultate comparabili con l'esercizio precedente; non vi è stata pertanto necessità di adattare alcuna voce dell'esercizio precedente.

Proteggi l'Ambiente
usa carta riciclata!

Criteri di valutazione

I criteri applicati nella valutazione delle voci di bilancio e nelle rettifiche di valore sono conformi alle disposizioni del Codice Civile e alle indicazioni contenute nei principi contabili emanati dall'Organismo Italiano di Contabilità. Gli stessi inoltre non sono variati rispetto all'esercizio precedente.
Di seguito sono illustrati i più significativi criteri di valutazione adottati nel rispetto delle disposizioni contenute all'art.2426 del Codice Civile, e con particolare riferimento a quelle voci di bilancio per le quali il legislatore ammette diversi criteri di valutazione e di rettifica o per le quali non sono previsti specifici criteri.

Immobilizzazioni

Le immobilizzazioni sono iscritte al costo di acquisto e/o di produzione.
Ai sensi e per gli effetti dell'art.10 della legge 19 marzo 1983, N. 72, e così come anche richiamato dalle successive leggi di rivalutazione monetaria, si precisa che per i beni materiali e immateriali tuttora esistenti in patrimonio non è stata mai eseguita alcuna rivalutazione monetaria.

Immobilizzazioni Immateriali

Le immobilizzazioni immateriali sono iscritte nell'attivo di Stato patrimoniale al costo di acquisto e/o di produzione, e vengono ammortizzate in quote costanti in funzione della loro utilità futura.
Il valore delle immobilizzazioni è esposto al netto dei fondi di ammortamento e di svalutazione.
L'ammortamento è stato operato in conformità al seguente piano prestabilito, che si ritiene assicuri una corretta ripartizione del costo sostenuto lungo la vita utile delle immobilizzazioni in oggetto:

Voci immobilizzazioni immateriali	*Periodo*
Configurazione software e allacciamento isole ecologiche	5 anni in quote costanti
Progettazione ecocentro	5 anni in quote costanti
Progettazione isole ecologiche	5 anni in quote costanti

Immobilizzazioni Materiali

I cespiti appartenenti alla categoria delle immobilizzazioni materiali sono iscritti in bilancio al costo di acquisto, aumentato degli eventuali oneri accessori sostenuti fino all'entrata in funzione del bene. Tali beni risultano esposti nell'attivo di bilancio al netto dei fondi di ammortamento e di svalutazione. L'ammortamento delle immobilizzazioni materiali, il cui utilizzo è limitato nel tempo, è stato operato in conformità al seguente piano prestabilito:

Voci immobilizzazioni materiali	*Aliquote %*
Opere edili, recinzione ecocentro e realizzazione isole ecologiche	3%
Attrezzatura generica	15%
Impianti specifici	7,50%
Telefono mobile	25%
Macchine ufficio elettroniche	20%
Mobili e arredi	12%

Il costo delle immobilizzazioni materiali è stato sistematicamente ammortizzato in ogni esercizio in rapporto alla residua possibilità di utilizzo delle stesse.
I criteri di ammortamento delle immobilizzazioni materiali non sono variati rispetto a quelli applicati nell'esercizio precedente.
Si evidenzia che non è stato necessario operare svalutazioni ex art. 2426 comma 1 n. 3 del Co-

Proteggi l'Ambiente
usa carta riciclata!

dice Civile in quanto, come previsto dal principio contabile OIC 9, non sono stati riscontrati indicatori di potenziali perdite di valore delle immobilizzazioni materiali.

Terreni e fabbricati

Con particolare riferimento agli immobili sociali costituiti da terreni, si precisa che gli stessi non sono stati assoggettati ad ammortamento, dal momento che tali cespiti non subiscono significative riduzioni di valore per effetto dell'uso.

Inoltre si precisa che, la porzione di terreno non concessa in diritto di superficie, non è strumentale all'attività d'impresa in quanto trattasi di terreno edificabile non destinato attualmente ad alcun utilizzo.

Attivo circolante

Rimanenze

Le rimanenze sono state iscritte al minore tra il costo di acquisto e/o di produzione e il valore di realizzo desumibile dall'andamento del mercato.

Il costo di acquisto comprende gli eventuali oneri accessori di diretta imputazione.

Prodotti finiti

Il costo delle rimanenze dei prodotti finiti e delle merci è stato calcolato a costi specifici. Il valore così determinato è stato opportunamente confrontato con il valore di realizzo desumibile dall'andamento del mercato, come esplicitamente richiesto dall'art. 2426 del Codice Civile.

Tuttavia si attesta che tale valore non è comunque superiore al valore di mercato.

Trattasi di bidoncini destinati alla raccolta differenziata.

Crediti

I crediti sono stati esposti in bilancio al presumibile valore di realizzo, conformemente a quanto previsto dall'art. 2426, comma 1, n. 8 del Codice Civile; l'adeguamento a tale valore è stato effettuato mediante stanziamento di un fondo svalutazione crediti.

Crediti per imposte anticipate

Tra i crediti tributari sono iscritte attività per imposte anticipate originate da differenze temporanee non deducibili nell'esercizio in chiusura.

Ratei e risconti attivi

I ratei e risconti sono stati calcolati sulla base del principio della competenza, mediante la ripartizione dei costi e/o ricavi comuni a due esercizi.

Fondi per rischi e oneri

Il fondo per rischi e oneri é stato stanziato in bilancio per coprire le perdite e/o oneri di esistenza certa o probabile di cui tuttavia, alla data di chiusura del presente esercizio, non si conosce l'ammontare o la data di sopravvenienza.

Debiti

I debiti sono esposti in bilancio al loro valore nominale.

Ratei e risconti passivi

I ratei e risconti sono stati calcolati sulla base del principio della competenza, mediante la ripartizione dei costi e/o ricavi comuni a due esercizi.

Variazione consistenza altre voci dell'attivo e del passivo

Con riferimento all'esercizio in chiusura, e in ossequio a quanto disposto dall'art. 2427, comma 1, n. 4 del Codice Civile, nei seguenti prospetti vengono illustrati per ciascuna voce dell'attivo e del passivo diversa dalle immobilizzazioni la consistenza iniziale, i movimenti dell'esercizio e la correlata consistenza finale.

Proteggi l'Ambiente
usa carta riciclata!

Rimanenze

Descrizione	Dettaglio	Consist. iniziale	Increm.	Consist. finale	Variaz. assoluta
Rimanenze					
	Rimanenze di merci	-	2490	2.490	2.490
	Totale	**-**	**2490**	**2.490**	**2.490**

Descrizione	Consist. iniziale	Increm.	Consist. finale	Variaz. assoluta
Rimanenze	-	2490	2.490	2.490
Totale	**-**	**2490**	**2.490**	**2.490**

Crediti

L'importo dei crediti è di € 840.142,00, tutti esigibili entro l'esercizio successivo, è formato da:

Descrizione	Dettaglio	Consist. iniziale	Consist. finale	Variaz. assoluta
Crediti iscritti nell'attivo circolante				
	Fatture da emettere a clienti terzi	60.266	4.455	55.811-
	Note credito da emettere a clienti terzi	29.725-	-	29.725
	Clienti terzi Italia	978.835	663.834	315.001-
	FORNITORI C/ANTICIPI	60.849	-	60.849-
	Anticipi diversi	11.886	3.579	8.307-
	Depositi cauzionali per utenze	299	285	14-
	Fornitori terzi Italia	183	172	11-
	Erario c/liquidazione Iva	37.804	85.695	47.891
	Ritenute subite su interessi attivi	14	165	151
	Altre ritenute subite	-	8	8
	Erario c/acconti IRES	40.945	39.160	1.785-
	Erario c/acconti IRAP	9.695	9.037	658-
	Crediti per imposte anticipate	10.117	10.117	-
	Crediti IRES per imposte anticipate	36.487	42.936	6.449
	Crediti IRAP per imposte anticipate	3.506	3.506	-
	F.do svalutaz. crediti v/clienti	11.082-	22.807-	11.725-
	Totale	**1.210.078**	**840.142**	**369.937-**

Descrizione	Consist. iniziale	Arrontond.	Consist. finale	Variaz. assoluta
Crediti iscritti nell'attivo circolante	1.210.078	1-	840.142	369.937-
Totale	**1.210.078**	**1-**	**840.142**	**369.937-**

Disponibilità liquide

Descrizione	Dettaglio	Consist. iniziale	Consist. finale	Variaz. assoluta
Disponibilità liquide				
	Banca c/c	66.079	86.987	20.908
	Posta c/c	13.700	13.104	596-
	Cassa contanti	241	15	226-
	Arrotondamento	1		1-
	Totale	**80.021**	**100.106**	**20.084**

Proteggi l'Ambiente usa carta riciclata!

Descrizione	Consist. iniziale	Consist. finale	Variaz. assoluta
Disponibilità liquide	80.022	100.106	20.084
Totale	**80.022**	**100.106**	**20.084**

Ratei e Risconti attivi

Descrizione	Dettaglio	Consist. iniziale	Consist. finale	Variaz. assoluta
Ratei e Risconti				
	Ratei attivi	-	253	253
	Risconti attivi	15.080	25.035	9.955
	Totale	**15.080**	**25.288**	**10.208**

Descrizione	Consist. iniziale	Consist. finale	Variaz. assoluta
Ratei e riconti	15.080	25.288	10.208
Totale	**15.080**	**25.288**	**10.208**

Patrimonio Netto

Il Patrimonio netto, di € 561.957,00 è formato dal capitale sociale per € 100.000,00, dalla riserva da sovraprezzo di € 145.671,00, dalla riserva legale di € 16.024,00, dalla riserva straordinaria di € 233.261,00 e dall'utile di esercizio di € 67.001,00.

Descrizione	Dettaglio	Consist. iniziale	Increm.	Decrem.	Consist. finale	Variaz. assoluta
Capitale						
	Capitale sociale	80.000	20.000	-	100.000	20.000
	Totale	**80.000**	**20.000**	**-**	**100.000**	**20.000**
Riserva da sovrapprezzo delle azioni						
	Riserva da sovrapprezzo	35.521	110.150	-	145.671	110.150
	Totale	**35.521**	**110.150**	**-**	**145.671**	**110.150**
Riserva legale						
	Riserva legale	13.111	2.913	-	16.024	2.913
	Totale	**13.111**	**2.913**	**-**	**16.024**	**2.913**
Riserva straordinaria o facoltativa						
	Riserva straordinaria	233.996	55.338	56.072	233.262	734-
	Arrotondamento	-			1-	1-
	Totale	**233.996**	**55.338**	**56.072**	**233.261**	**735-**
Utile (perdita) dell'esercizio						
	Utile d'esercizio	58.250	67.001	58.250	67.001	8.751
	Totale	**58.250**	**67.001**	**58.250**	**67.001**	**8.751**

Fondi per rischi e oneri

Descrizione	Dettaglio	Consist. iniziale	Consist. finale	Variaz. assoluta
Fondi per rischi e oneri				
	Altri fondi per rischi e oneri differiti	120.000	105.551	14.449-
	Totale	**120.000**	**105.551**	**14.449-**

Descrizione	Consist. iniziale	Consist. finale	Variaz. assoluta
Fondi per rischie oneri	120.000	105.551	14.449-
Totale	**120.000**	**105.551**	**14.449-**

Proteggi l'Ambiente
usa carta riciclata!

Debiti

L'importo dei debiti è di € 2.461.221,00, di cui € 1.032.297,00 esigibili entro l'esercizio successivo, è formato da:

Descrizione	Dettaglio	Consist. iniziale	Consist. finale	Variaz. assoluta
Debiti				
	Clienti terzi Italia	-	15	15
	Banca c/c	36.371	-	36.369-
	Mutui ipotecari bancari	1.500.166	1.428.924	71.242-
	Fatture da ricevere da fornitori terzi	141.302	79.788	61.514-
	Note credito da ricevere da fornit.terzi	1.313-	13.648	12.335-
	Fornitori terzi Italia	873.866	827.703	46.160-
	Erario c/riten.su redd.lav.dipend.e assim.	410	237	173-
	Erario c/riten.su redd.lav. auton.	5.106	-	5.106-
	Addizionale Provinciale su TIA	2.919	2.224	695-
	Erario c/IRES	38.595	32.767	5.828-
	Erario c/IRAP	8.903	8.387	516-
	INPS collaboratori	485	550	65
	Anticipi da clienti terzi e fondi spese	259.121	94.272	164.849-
	Debiti v/amministratori	797	-	797-
	Arrotondamento	3-	2	1-
	Totale	**2.866.725**	**2.461.221**	**405.504-**

Descrizione	Consist. iniziale	Consist. finale	Variaz. assoluta
Debiti	2.866.725	2.461.221	405.504-
Totale	**2.866.725**	**2.461.221**	**405.504-**

Ratei e Risconti passivi

Descrizione	Dettaglio	Consist. iniziale	Consist. finale	Variaz. assoluta
Ratei e risconti				
	Ratei passivi	10.000	10.162	162
	Totale	**10.000**	**10.162**	**162**

Descrizione	Consist. iniziale	Consist. finale	Variaz. assoluta
Ratei e rsconti	10.000	10.162	162
Totale	**10.000**	**10.162**	**162**

Rendiconto finanziario

In ottemperanza alla raccomandazione formulata dall'OIC si riporta il rendiconto finanziario adottando lo schema indiretto come previsto dal principio contabile OIC 10.

	Importo al 31/12/2014
A. FLUSSI FINANZIARI DERIVANTI DALLA GESTIONE REDDITUALE	
Utile (perdita) dell'esercizio	67.001
Imposte sul reddito	34.705
Interessi passivi (interessi attivi)	60.361
(Dividendi)	
(Plusvalenze) minusvalenze derivanti dalla cessione di attività	
1. Utile (perdita) dell'esercizio prima delle imposte sul reddito, interessi, dividendi e plus/minusvalenze da cessione	162.067
Rettifiche per elementi non monetari che non hanno avuto contropartita nel capitale circolante netto	
Accantonamenti ai fondi	
Ammortamenti delle immobilizzazioni	

Proteggi l'Ambiente usa carta riciclata!

	Importo al 31/12/2014
Svalutazione delle perdite durevoli di valore	
Altre rettifiche per elementi non monetari	
2. Flusso finanziario prima delle variazioni del CCN	*162.067*
Variazione del capitale circolante netto	
Decremento (Incremento) delle rimanenze	(2.490)
Decremento (Incremento) dei crediti vs clienti	
Incremento (Decremento) dei debiti vs fornitori	
Decremento (Incremento) dei ratei e risconti attivi	(10.208)
Incremento (Decremento) dei ratei e risconti passivi	162
Altre variazioni del capitale circolante netto	(35.568)
3. Flusso finanziario dopo le variazioni del CCN	*113.963*
Altre rettifiche	
Interessi incassati (pagati)	(60.361)
(Imposte sul reddito pagate)	(34.705)
Dividendi incassati	
(Utilizzo dei fondi)	14.449
FLUSSO FINANZIARIO DELLA GESTIONE REDDITUALE (A)	***33.346***
B. FLUSSI FINANZIARI DERIVANTI DALL'ATTIVITA' DI INVESTIMENTO	
Immobilizzazioni materiali	
(Investimenti)	
Prezzo di realizzo disinvestimenti	
Immobilizzazioni immateriali	
(Investimenti)	
Prezzo di realizzo disinvestimenti	
Immobilizzazioni finanziarie	
(Investimenti)	
Prezzo di realizzo disinvestimenti	
Attività finanziarie non immobilizzate	
(Investimenti)	
Prezzo di realizzo disinvestimenti	
Acquisizione o cessione di società controllate o di rami d'azienda al netto delle disponibilità liquide	
FLUSSO FINANZIARIO DELLE ATTIVITA' DI INVESTIMENTO (B)	
C. FLUSSI FINANZIARI DERIVANTI DALL'ATTIVITA' DI FINANZIAMENTO	
Mezzi di terzi	
Incremento (Decremento) debiti a breve vs banche	
Accensione finanziamenti	
Rimborso finanziamenti	
Mezzi propri	
Aumento di capitale a pagamento	20.000
Cessione (Acquisto) di azioni proprie	
Dividendi (e acconti su dividendi) pagati	
FLUSSO FINANZIARIO DELLE ATTIVITA' DI FINANZIAMENTO (C)	***20.000***
Incremento (Decremento) delle disponibilità liquide	***53.346***
Disponibilità liquide al 1/01/2014	80.021
Disponibilità liquide al 31/12/2014	100.106
Differenza di quadratura	33.261

Partecipazioni in imprese controllate e collegate o controllanti

Nel presente paragrafo non viene fornito l'elenco delle partecipazioni come richiesto dall'art.2427 n.5 del Codice Civile per assenza di partecipazioni di controllo e /o collegamento.

Proteggi l'Ambiente
usa carta riciclata!

Crediti e debiti distinti per durata residua e Debiti assistiti da garanzie reali

Nei seguenti prospetti, distintamente per ciascuna voce, sono indicati i crediti e i debiti sociali con indicazione della loro durata residua.

Crediti distinti per durata residua

Descrizione	Italia	Altri Paesi UE	Resto d'Europa	Resto del Mondo
Crediti iscritti nell'attivo circolante	**840.142**	**-**	**-**	**-**
Importo esigibile entro l'es. successivo	840.142	-	-	-
Importo esigibile oltre l'es. succ. entro 5 anni	-	-	-	-
Importo esigibile oltre 5 anni	-	-	-	-

Debiti distinti per durata residua

Descrizione	Italia	Altri Paesi UE	Resto d'Europa	Resto del Mondo
Debiti	**2.461.221**	**-**	**-**	**-**
Importo esigibile entro l'es. successivo	1.032.297	-	-	-
Importo esigibile oltre l'es. succ. entro 5 anni	1.428.924	-	-	-
Importo esigibile oltre 5 anni	-	-	-	-

Debiti assistiti da garanzie reali

Ai sensi e per gli effetti dell'art. 2427, c. 1 n. 6 del Codice Civile, si attesta che non esistono debiti sociali assistiti da garanzie reali.

Operazioni con obbligo di retrocessione a termine

La società nel corso dell'esercizio non ha posto in essere alcuna operazione soggetta all'obbligo di retrocessione a termine.

Indicazione analitica delle voci di Patrimonio Netto

Nei seguenti prospetti sono analiticamente indicate le voci di patrimonio netto, con specificazione della loro origine, possibilità di utilizzazione e distribuibilità, nonché della loro avvenuta utilizzazione nei precedenti esercizi.

Movimenti del Patrimonio Netto

Per una valutazione ed analisi completa sui movimenti del Patrimonio Netto in oggetto, si rimanda a quanto riportato dettagliatamente nella pagina seguente.

Patrimonio Netto	Importo	Possibilità di utilizzazione	Quota disponibile	Riepilogo delle utilizzazioni Effettuate nei tre precedenti esercizi	
				Per copertura Perdite	Per altre ragioni
Capitale	100.000				
Riserve di utili					
Riserva da sovraprezzo	145.671				
Riserva legale	16.024	B	16.024		
Riserva straordinaria	233.261	ABC	233.261		
Ris. di arrotondam. Euro					
Utile dell'esercizio	67.001	B €3.350 ABC € 63.651	67.001		
Totale	561.957		316.286		
Quota non distribuibile			3.350		
Residuo quota distribuibile			63.651		

*Possibilità di utilizzazione: inserire A per aumento di capitale, B per copertura perdite, C per distribuzione ai soci

Proteggi l'Ambiente
usa carta riciclata!

Si precisa che per la composizione degli importi relativi alla quota distribuibile e non distribuibile e della colonna "possibilità di utilizzazione" si è tenuto conto della destinazione del risultato dell'esercizio.
Prospetto di determinazione del risultato prodotto da ciascuna attività affidata ai sensi dell'art. 29.2 dello statuto e classificazione delle riserve derivanti dall'applicazione dell'art. 29, punti 3 e 4 dello statuto.

2014 GENERALE CONSUNTIVO	ALONTE	ASIGLIANO	GRANCONA	SAN GERMANO	ZOVENCEDO	LONIGO	POJANA	SAREGO	VILLAGA	ARCUGNANO	FUTURA SUN	BERICA AMBIENTE	TOTALE
popolazione	1.680	899	1.891	1.179	791	15.864	4.486	6.821	1.955	7.809			43.375
utenti	695	354	907	553	413	7.121	1.714	2.749	862	3.650			19.018
TOTALE GENERALE PROVENTI	128.678	56.352	146.212	93.985	48.922	1.383.957	277.070	437.062	118.634	742.282			3.433.154
COSTI INDUSTRIALI													
TOTALE COSTI DIRETTI	119.805	51.952	131.524	82.885	45.132	1.292.606	257.644	418.489	108.067	694.363			3.202.466
Ribaltamento costi generali	2,79%	3,41%	6,93%	5,80%	1,10%	29,46%	15,06%	14,40%	3,07%	17,99%			100,00%
TOTALE COSTI INDIRETTI	3.593	4.400	8.940	7.480	1.420	37.994	19.426	18.574	3.953	23.201			128.982
TOTALE GENERALE COSTI	123.398	56.352	140.464	90.365	46.553	1.330.600	277.070	437.063	112.020	717.563			3.331.448
TOTALE PROVENTI	128.678	56.352	146.212	93.985	48.922	1.383.957	277.070	437.062	118.634	742.282			3.433.154
SCOSTAMENTO	5.280	0	5.747	3.620	2.369	53.358	-0	-0	6.613	24.719			101.706
IMPOSTE	1.802	0	1.961	1.235	808	18.207	-0	-0	2.257	8.435	-	-	34.705
RISULTATO PER CENTRO DI COSTO	3.478	0	3.786	2.385	1.561	35.150	-0	-0	4.357	16.284	-	-	67.001

Proteggi l'Ambiente
usa carta riciclata!

Oneri finanziari imputati ai valori iscritti nell'attivo

Nessun onere finanziario è stato imputato nell'esercizio a valori iscritti nell'attivo dello Stato Patrimoniale.

Proventi da Partecipazioni diversi dai dividendi

Non sussistono proventi da partecipazioni di cui all'art. 2425, n. 15 del Codice Civile.

Compensi organo di revisione legale dei conti

Nel corso dell'esercizio sono stati erogati, al revisore legale dei conti i seguenti compensi:

- Per l'attività di revisione legale dei conti € 2.200,00;
- Partecipazioni ad Assemblee e Consiglio di Amministrazione € 600,00;
- Rimborso chilometrico € 198,66.

Tali importi sono da intendersi al netto di IVA e cassa di previdenza.

Azioni di godimento; obbligazioni convertibili; altri titoli

La società non ha emesso titoli aventi le suddette caratteristiche.

Altri strumenti finanziari emessi

La società non ha emesso altri strumenti finanziari di cui al n. 19 del 1° comma dell'art. 2427 del Codice Civile.

Finanziamenti dei soci

Non sono presenti in bilancio debiti per finanziamenti dei soci, né risultano essere stati effettuati in corso d'anno finanziamenti o rimborsi.

Rivalutazioni monetarie

Ai sensi e per gli effetti dell'art. 10 della Legge 19 marzo 1983, n. 72, così come anche richiamato dalle successive leggi di rivalutazione monetaria, si precisa che per i beni tuttora esistenti in patrimonio non è stata eseguita alcuna rivalutazione monetaria.

Patrimoni destinati ad uno specifico affare

Si attesta che alla data di chiusura del bilancio non sussistono patrimoni destinati ad uno specifico affare di cui al n. 20 del 1° comma dell'art. 2427 del Codice Civile.

Finanziamenti destinati ad uno specifico affare

Si attesta che alla data di chiusura del bilancio non sussistono finanziamenti destinati ad uno specifico affare di cui al n. 21 del 1° comma dell'art. 2427 del Codice Civile.

Operazioni di locazione finanziaria

La società alla data di chiusura dell'esercizio non ha in corso alcun contratto di leasing finanziario.

Operazioni con parti correlate

Ai fini di quanto disposto dalla normativa vigente, nel corso dell'esercizio non sono state effettuate operazioni con parti correlate.

Proteggi l'Ambiente
usa carta riciclata!

Accordi non risultanti dallo Stato Patrimoniale

Nel corso dell'esercizio non è stato posto in essere alcun accordo non risultante dallo Stato Patrimoniale.

Informazioni relative al fair value degli strumenti finanziari

Non sono presenti immobilizzazioni finanziarie di cui dare informazioni ai sensi dell'art. 2427, comma 1, n. 2.

Informazioni di cui agli artt.2435 bis c.7 e 2428 c.3 n°3 e 4 del Codice Civile

Situazione e movimentazioni delle azioni o quote della società controllante

Si attesta che la società non è soggetta al vincolo di controllo da parte di alcuna società o gruppo societario.

Informativa sull'attività di direzione e coordinamento

Ai sensi dell'art. 2497-bis c. 4 del Codice Civile, si attesta che la società non è soggetta all'altrui attività di direzione e coordinamento.

Considerazioni finali

Signori Soci, Vi confermiamo che il presente Bilancio, composto da Stato patrimoniale, Conto economico e Nota integrativa rappresenta in modo veritiero e corretto la situazione patrimoniale e finanziaria della società, nonché il risultato economico dell'esercizio e corrisponde alle scritture contabili.

Vi invitiamo pertanto ad approvare il progetto di Bilancio al 31/12/2014 unitamente con la proposta di destinazione del risultato d'esercizio, così come predisposto dall'Organo Amministrativo.

Il Bilancio è vero e reale e corrisponde alle scritture contabili.

Lonigo, 31/03/2015

Per il Consiglio di Amministrazione
f.to Dani Fabio (P)
f.to Stecca Nicola (VP)
f.to Pozza Luca

Proteggi l'Ambiente
usa carta riciclata!

RELAZIONE DEL REVISORE UNICO AL BILANCIO CHIUSO AL 31.12.2014

Il progetto di bilancio dell'esercizio chiuso al 31 dicembre 2014, che il Consiglio di Amministrazione sottopone alla Vostra approvazione nei termini di Legge, è stato redatto in forma abbreviata in ottemperanza a quanto disposto dall'art. 2435 bis del Codice Civile e con l'osservanza dei principi contabili nazionali. Esso risulta costituito dallo Stato Patrimoniale, dal Conto Economico e dalla Nota Integrativa e dalla Relazione sulla Gestione.

Il progetto di bilancio evidenzia un utile d'esercizio, al netto delle imposte, di euro 67.001,00, che si può riassumere nei seguenti dati aggregati di sintesi:

STATO PATRIMONIALE

Totale attività	*euro*	*3.138.891,00*
Totale passività	*euro*	*2.576.934,00*
Patrimonio Netto	*euro*	*561.957,00*
Utile d'esercizio	*euro*	*67.001,00*

CONTO ECONOMICO

Valore della Produzione	*euro*	*3.676.189,00*
Costi della Produzione	*euro*	*- 3.514.123,00*
Proventi e oneri Finanziari	*euro*	*- 60.361,00*
Proventi e oneri Straordinari	*euro*	*1,00*
Risultato Prima delle Imposte	*euro*	*101.706,00*
Imposte sul reddito dell'esercizio	*euro*	*-34.705,00*
Utile d'esercizio	*euro*	*67.001,00*

Il Revisore Unico precisa che nel corso dell'esercizio 2014 ha effettuato continue verifiche, riscontrando sempre la corretta tenuta della contabilità e la corrispondenza tra i fatti di gestione e i documenti originari. È stato, inoltre, anche se non previsto, quasi sempre presente ai Consigli di Amministrazione, e alle assemblee dei soci per essere di ausilio per gli aspetti contabili.

Il Revisore Unico, inoltre, ha svolto la revisione del bilancio d'esercizio della società Utilya Srl chiuso al 31/12/2014, approfondendo in modo particolare, unitamente ai professionisti della società, le valutazioni relativamente agli ammortamenti, alle imposte d'esercizio ed a tutte le poste di bilancio,soffermandosi, in modo particolare, sulla valutazione dei crediti e sulla veridicità dei debiti circolarizzati. È stata, altresì, verificato che tutti i costi siano stati imputati secondo il

Proteggi l' Ambiente
usa carta riciclata!

versamento delle imposte sul reddito, dell'imposta sul valore aggiunto, delle ritenute fiscali e previdenziali, nonché la regolare presentazione ed invio delle dichiarazioni fiscali e previdenziali previste dalla normativa vigente.

La responsabilità della redazione del bilancio compete, esclusivamente, agli Amministratori della società stessa; mentre ricade su Revisore Unico la responsabilità del giudizio professionale espresso sul bilancio e basato sulla revisione contabile.

L'esame svolto dal Revisore Unico è stato condotto secondo gli statuiti principi di revisione. In conformità ai predetti principi, la revisione è stata pianificata e svolta al fine di acquisire ogni elemento necessario per accertare se il bilancio d'esercizio sia viziato da errori significativi e se risulti, nel suo complesso attendibile. Il procedimento di revisione comprende l'esame, sulla base di verifiche a campione, degli elementi probativi a supporto dei saldi e delle informazioni contenuti nel bilancio, nonché la valutazione dell'adeguatezza e della correttezza dei criteri contabili utilizzati e della ragionevolezza delle stime effettuate dagli Amministratori. Il Revisore Unico ritiene che il lavoro svolto fornisca una ragionevole base per l'espressione del proprio giudizio professionale.

Alla luce di quanto sopra esposto, a giudizio del Revisore Unico, il bilancio d'esercizio della società Utilya Srl al 31/12/2014 è conforme alle norme che ne disciplinano i criteri di redazione; esso pertanto è redatto con chiarezza e rappresenta in modo veritiero e corretto la situazione patrimoniale e il risultato economico della Società.

Il Revisore Unico fornisce, dunque, un giudizio positivo in merito all'approvazione del bilancio d'esercizio.

Noventa Vicentina, 02 aprile 2015

IL REVISORE UNICO

Utilya s.r.l.

Proteggi l'Ambiente
usa carta riciclata!

Lonigo (VI) - Via Castelgiuncoli, 5
Tel. 0444 729242 - Fax 0444 432052 - www.utilya.it - info@utilya.it

Iscritta al Registro delle Imprese di Vicenza - C.F. e numero iscrizione 03267330243
Capitale Sociale: sottoscritto € 100.000,00 interamente versato
Capitale Sociale al 31/12/2014 € 100.000,00 i. v.
Partita IVA: 03267330243