












**INFORMATIVA ALLE UTENZE
IN CUI DIMORINO SOGGETTI RISULTATI
POSITIVI AL COVID 19 O EFFETTUANO QUARANTENA OBBLIGATORIA NEI
COMUNI DI ARCUGNANO E ZOVENCEDO GESTITI DAL SERVIZIO TRAMITE
UTILYA SRL**

PROCEDI IN QUESTO MODO		
1		⇒ Non differenziare più i rifiuti.
2		⇒ Prima di manipolare i rifiuti indossa sempre i guanti monouso.
3		⇒ Tutti i rifiuti (plastica, carta, vetro, metallo, vetro e indifferenziato) vanno gettati nello stesso sacco di colore VIOLA ●.
4		⇒ Anche i fazzoletti o i rotoli di carta, le mascherine, i guanti, e i teli monouso vanno gettati nello stesso sacco di colore VIOLA ●.
5		⇒ Il riempimento del sacco VIOLA ● deve essere effettuato per $\frac{3}{4}$ per semplificarne la chiusura.
6		⇒ Indossando i guanti monouso, chiudi bene il sacco VIOLA ● con un nodo.
7		⇒ Afferra il sacco VIOLA ● e inseriscilo nel sacco VERDE ●.
8		⇒ Chiudi il sacco VERDE ● con il nastro adesivo consegnato. Verifica che il sacco sia integro.
9		⇒ Una volta chiusi i sacchetti, i guanti usati vanno gettati nei nuovi sacchetti preparati per la raccolta indifferenziata. Subito dopo lavarsi accuratamente le mani.

10		➤ L'esposizione del sacco VERDE ● deve avvenire su appuntamento nelle giornate di LUNEDI' e GIOVEDI' , concordando l'orario di esposizione per il ritiro (sarete contattati telefonicamente dall'addetto alla raccolta poco prima del suo passaggio). Seguite attentamente le istruzioni che riceverete dall'operatore alla raccolta.
1		➤ Attenzione gli animali da compagnia non devono accedere nel locale in cui sono presenti i sacchetti dei rifiuti.